



2006年3月期連結決算と 2007年3月期業績予想

2006年5月17日 (株)山武

本資料に記載されている当社の現在の計画、目標等過去の事実でないものは将来の業績に関する見通しであり、これらは現在入手可能な情報を基とする合理的な判断に基づくもので、将来の業績を保証するものではありません。

実際の業績は、さまざまな要因により、これら見通しとは大きく異なる結果になることがあります。

※数値は表示単位未満四捨五入しております



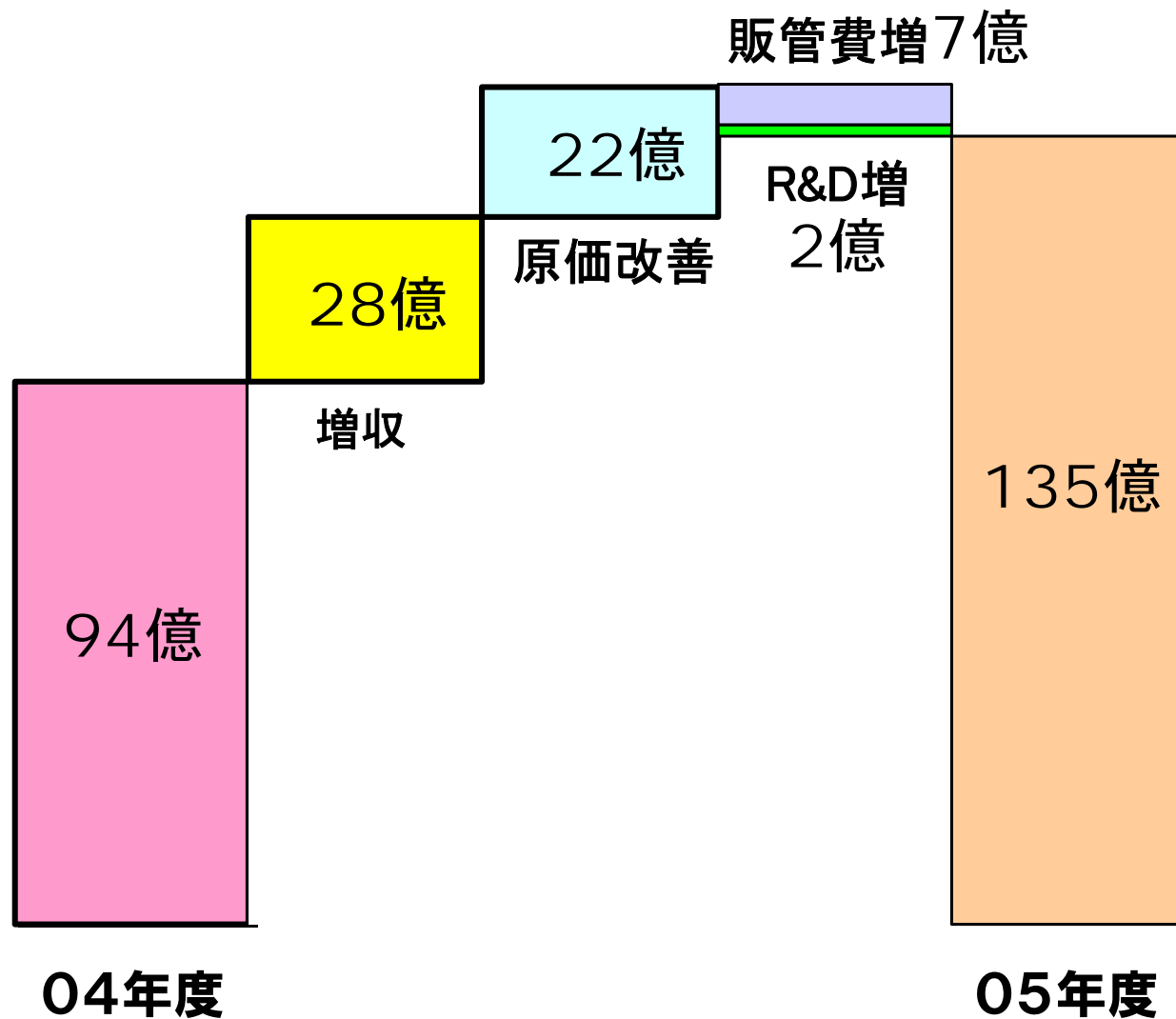
2006年3月期連結決算報告

連結業績サマリー(上下別)

(単位:百万円)

	04年度(05/3)実績			05年度(06/3)実績			年間増減	
	上期	下期	年度	上期	下期	年度	%	
受注高	96,234	80,473	176,707	105,311	89,984	195,295	18,588	10.5%
売上高	80,789	99,974	180,763	84,534	103,787	188,321	7,558	4.2%
総利益	30,560	37,194	67,754	33,761	39,008	72,769	5,015	7.4%
売上比%	37.8	37.2	37.5	39.9	37.6	38.6		
営業利益	1,650	7,702	9,353	4,058	9,457	13,515	4,162	44.5%
売上比%	2.0	7.7	5.2	4.8	9.1	7.2		
経常利益	1,831	7,664	9,495	4,294	9,644	13,938	4,443	46.8%
当期利益	△ 1,260	4,968	3,708	3,877	5,918	9,795	6,087	164.2%
総資産			172,586			217,882	45,296	26.2%
株主資本			99,848			110,859	11,011	11.0%
受注残			49,990			56,965	6,975	14.0%

連結營業利益比較(要因別)



連結營業外・特別損益

(単位：百万円)

	04年度(05/3)	05年度(06/3)	増減	%
営業利益	9,353	13,515	4,162	44.5%
営業外収益	475	623	148	31.2%
営業外費用	332	199	△ 133	△40.1%
経常利益	9,496	13,939	4,443	46.8%
特別利益	105	3,262	3,157	3006.7%
特別損失	3,832	1,550	△ 2,282	△59.6%
税引前利益	5,769	15,651	9,882	171.3%
法人税等	2,060	5,856	3,796	184.3%
当期利益	3,709	9,795	6,086	164.1%

セグメント別業績(上下別)

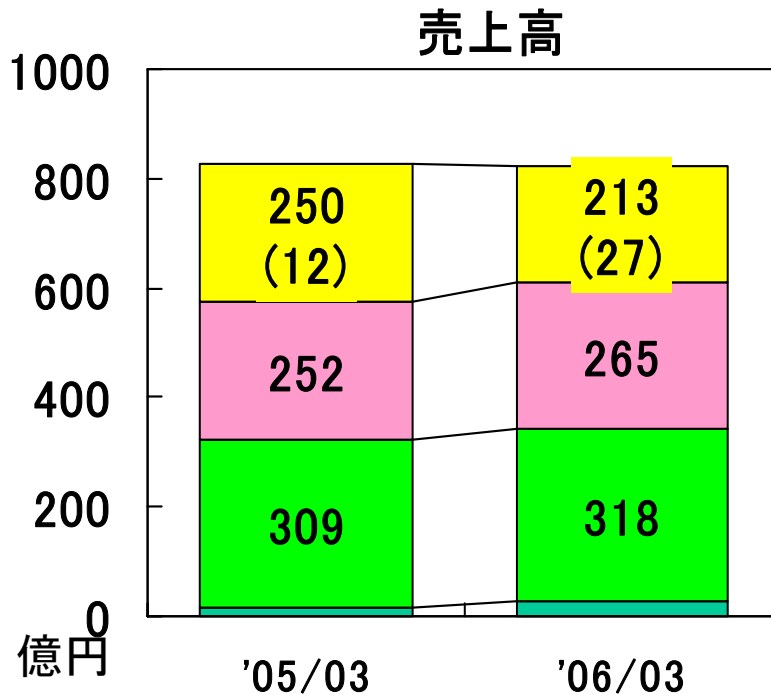
(単位:百万円)

	O4年度(05/3)			O5年度(06/3)			年間増減	
	上期	下期	年度	上期	下期	年度		%
BA 売上高	34,606	47,992	82,598	33,096	49,073	82,169	△ 429	△0.5%
営業利益	420	5,117	5,536	560	5,902	6,462	926	16.7%
売上比%	1.2	10.7	6.7	1.7	12.0	7.9		
AA 売上高	39,180	45,137	84,317	44,873	48,113	92,986	8,670	10.3%
営業利益	1,705	3,019	4,724	3,769	3,715	7,484	2,760	58.4%
売上比%	4.4	6.7	5.6	8.4	7.7	8.0		
他 売上高	7,750	7,774	15,524	7,362	7,631	14,993	△ 531	△3.4%
営業利益	△ 490	△ 444	△ 934	△ 328	△ 154	△ 482	452	—
売上比%	△ 6.3	△ 5.7	△ 6.0	△ 4.5	△ 2.0	△ 3.2		
連結 売上高	80,789	99,974	180,763	84,534	103,787	188,321	7,558	4.2%
営業利益	1,650	7,702	9,353	4,058	9,457	13,515	4,162	44.5%
売上比%	2.0	7.7	5.2	4.8	9.1	7.2		

ビルディングオートメーション事業

(単位: 百万円)

	04年度(05/3)	05年度(06/3)	増減	%
BA 売上高	82,598	82,169	△ 429	△ 0.5
営業利益	5,536	6,462	926	16.7
売上比%	6.7	7.9		
受注	77,138	85,980	8,842	11.5
受注残	25,422	29,234	3,812	15.0



※ 売上高()内は海外売上

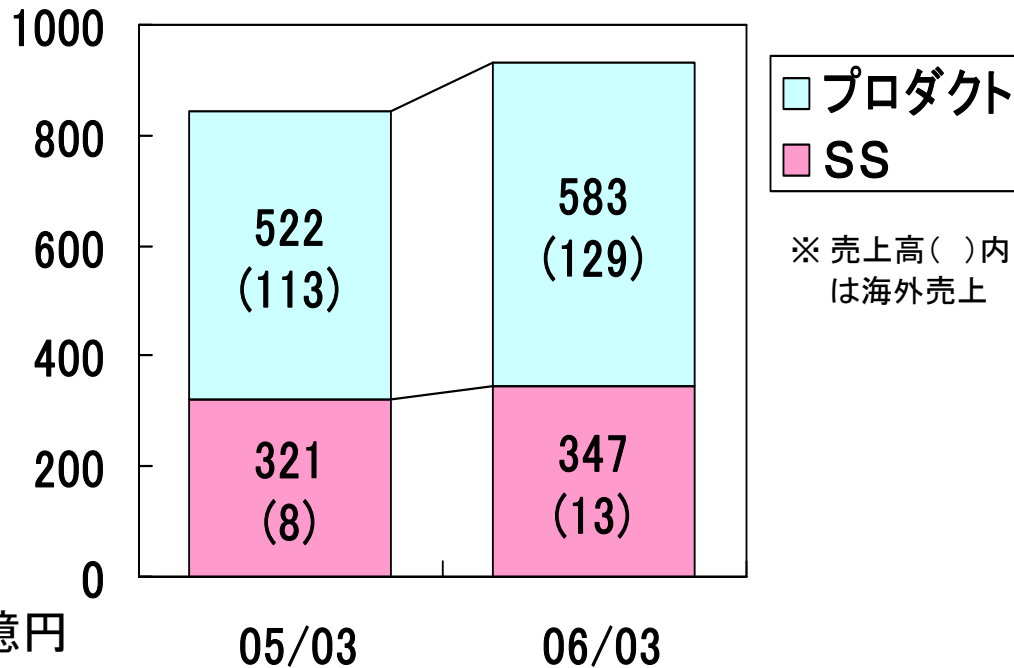
- 新規: 受注は好調だが、手持ち期首受注残の谷間に当たり、売上減少。
- 既設: リニューアルが若干減少したが、ESCO事業の16億円の増加が貢献し、13億円の増加。
- サービス、拡張も堅調に推移。

アドバンスオートメーション事業

(単位: 百万円)

	04年度(05/3)	05年度(06/3)	増減	%
AA 売上高	84,317	92,986	8,669	10.3
営業利益	4,724	7,484	2,760	58.4
売上比%	5.6	8.0		
受注	86,230	95,735	9,505	11.0
受注残	23,543	26,292	2,749	11.7

売上高



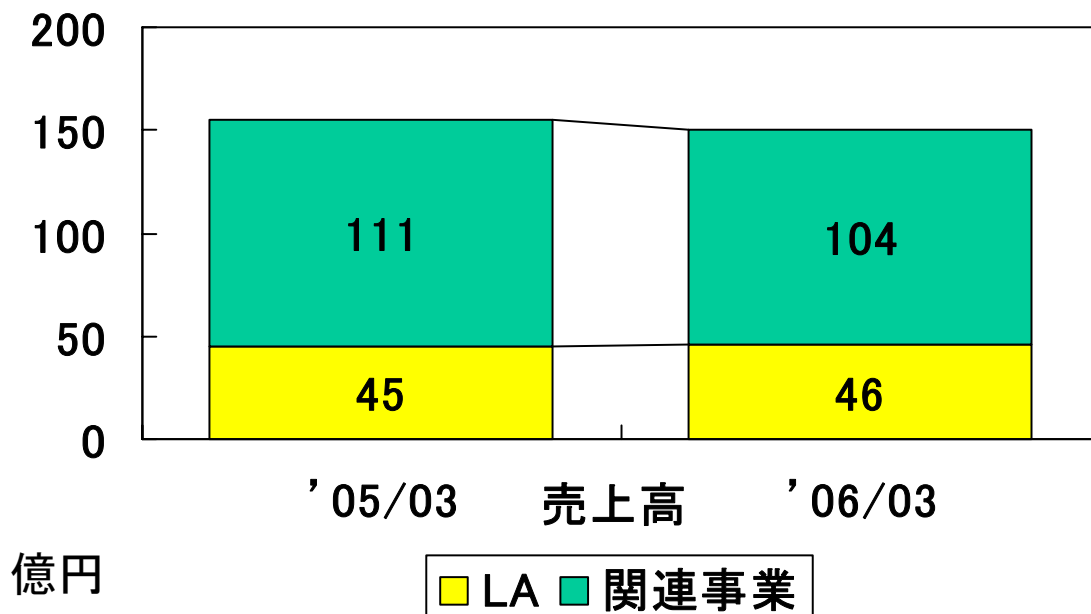
国内は製造業全般での活発な設備投資を受け、プロダクトで45億円増加、SS(ソリューション・サービス)で21億円増加。

海外は中国、アジアを中心にプロダクトで16億円増加、SS(ソリューション・サービス)で5億円増加。

その他事業

(単位：百万円)

	04年度(05/3)	05年度(06/3)	増減	%
その他 売上高	15,524	14,993	△ 531	△ 3.4
営業利益	△ 934	△ 482	452	—
売上比%	△ 6.0	△ 3.2		
受注	15,195	15,366	171	1.1
受注残	1,392	1,765	373	26.8

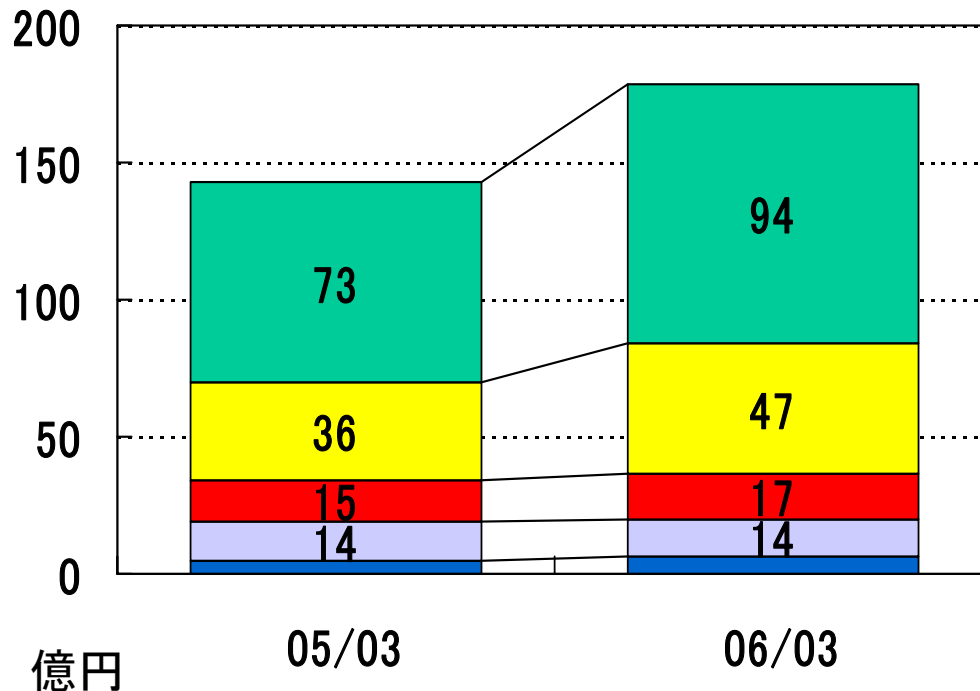


■ LAのライフケア分野は売上増。
 ■ 検査測定機器、産業機器販売は微減。

国際事業(海外売上高)

(単位:億円)

04年度(05/3)	05年度(06/3)
143	179



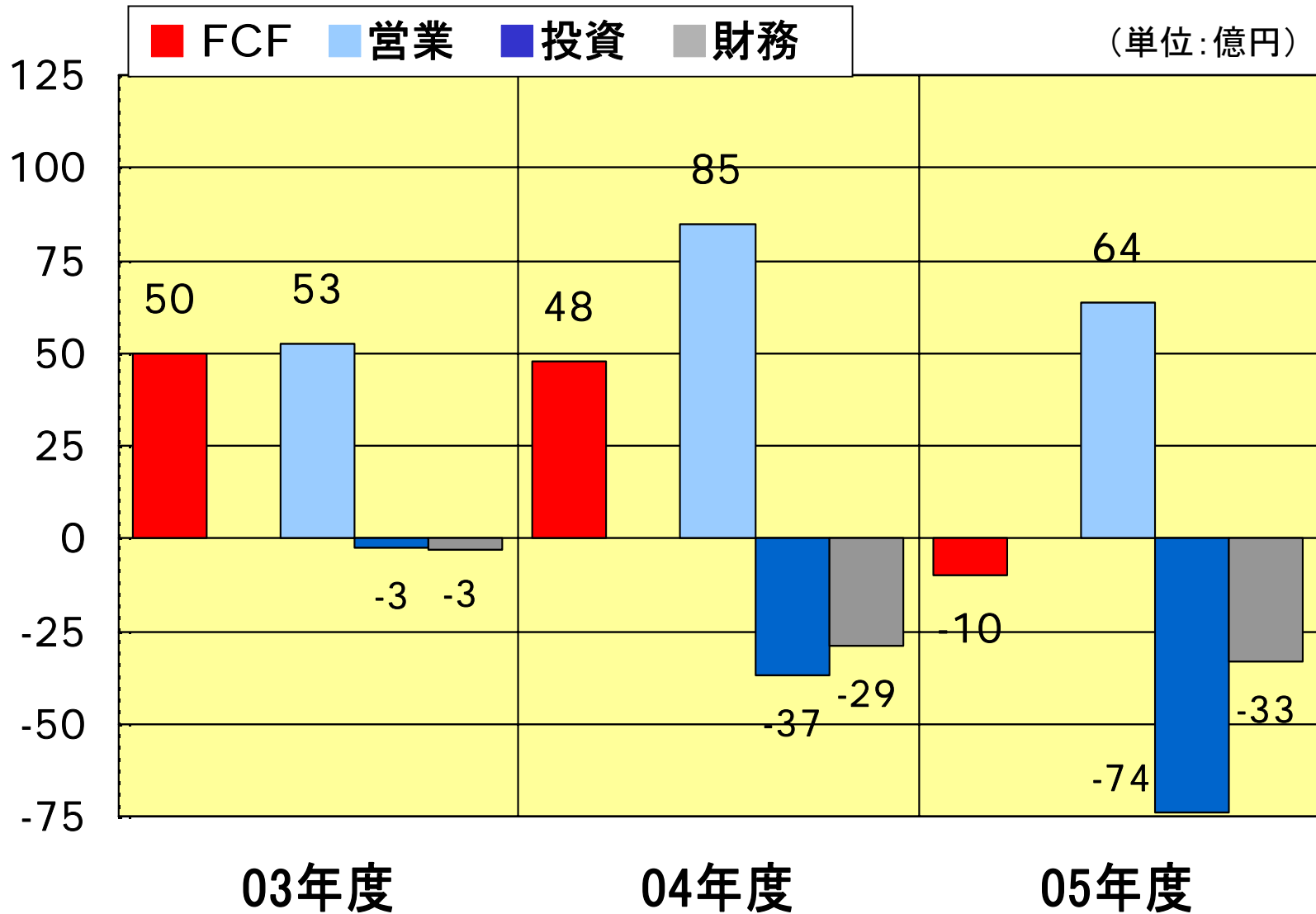
- 中国、アジアで32億円の増加。
- AAプロダクトが続伸し、BAも倍増。

■ 他 ■ 欧州 ■ 北米 ■ 中国 ■ アジア(除:中国)

連結財政状況サマリー

	A	B		B-A (単位: 百万円)	
	04年度(05/3)	05年度(06/3)	05年度(06/3) (金門連結後)	増減	%
現預金	38,319	26,079	28,381	△ 12,240	△31.9%
売上債権	66,577	73,404	79,509	6,827	10.3%
棚卸資産	16,455	17,137	21,248	682	4.1%
有形固定資産	15,075	18,468	31,024	3,393	22.5%
投資有価証券	14,475	29,776	23,576	15,302	105.7%
その他資産	21,685	23,704	34,146	2,018	9.3%
資産合計	172,586	188,568	217,882	15,982	9.3%
仕入債務	30,595	33,600	38,689	3,005	9.8%
長短借入金	5,830	4,870	21,870	△ 960	△16.5%
退職給付引当金	11,493	11,777	16,270	284	2.5%
その他負債	24,309	26,780	29,513	2,471	10.2%
負債合計	72,227	77,027	106,341	4,800	6.6%
少数株主持分	510	682	682	172	33.7%
株主資本	99,848	110,859	110,859	11,011	11.0%

連結キャッシュフローサマリー



The logo for Yamatake, featuring a stylized green 'Y' symbol followed by the word 'YAMATAKE' in a bold, green, sans-serif font.

2007年3月期業績予想

連結業績予想サマリー

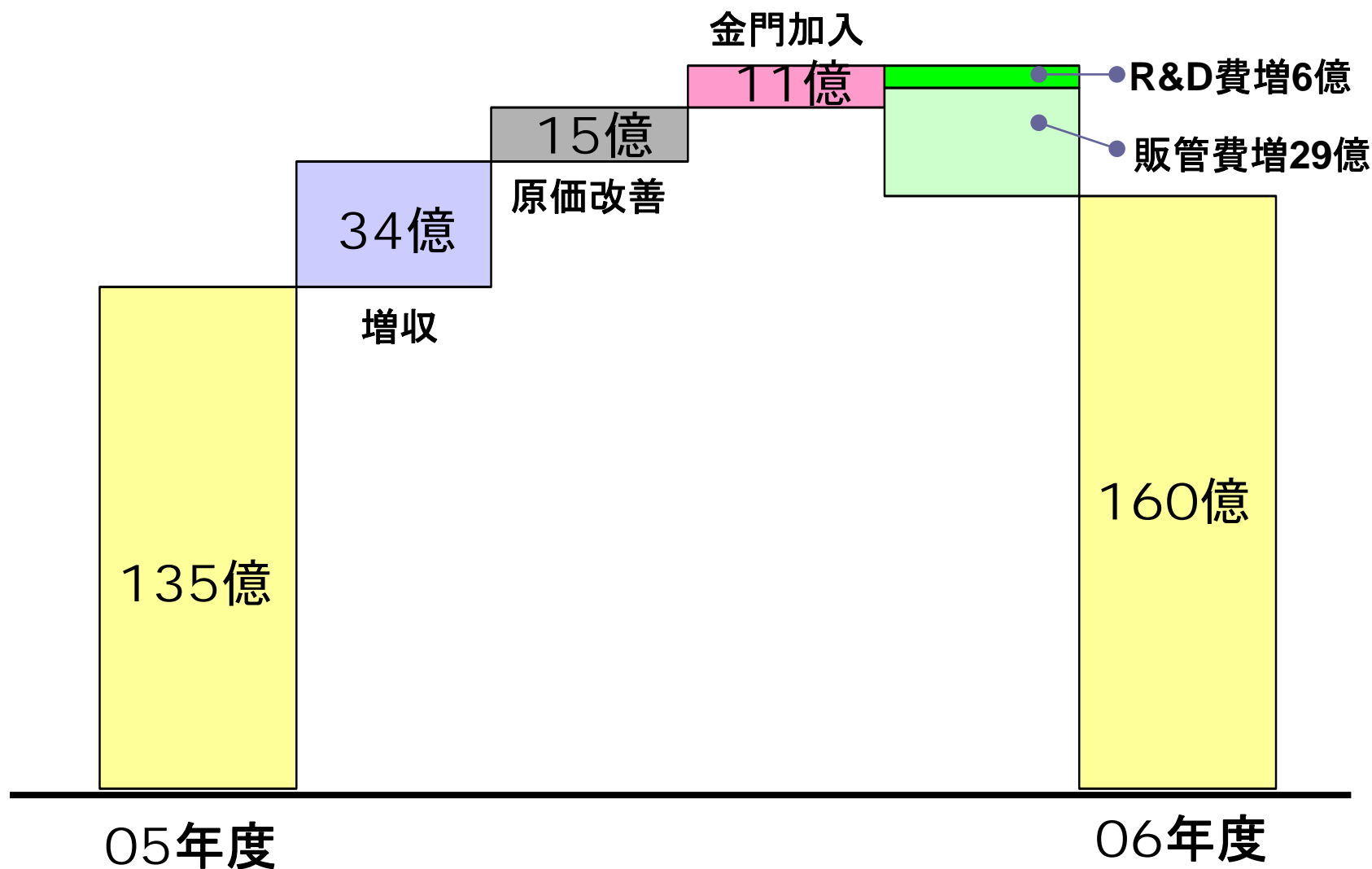
(単位:百万円)

	06/3月期 実績	06年度(07/3) 予想			年度比較	
		上期	下期	年度	増減	%
売上高	188,321	104,500	125,500	230,000	41,679	22.1
営業利益	13,515	5,000	11,000	16,000	2,485	18.4
売上比%	7.2	4.8	8.8	7.0		
経常利益	13,939	4,800	10,700	15,500	1,561	11.2
当期利益	9,795	2,200	6,800	9,000	△ 795	△ 8.1
総資産	217,882			224,000	6,118	2.8
株主資本	110,859			116,000	5,141	4.6
ROE	9.3			7.9%		

06/3 期業績予想のポイント

- BA、AAの増収に加え、金門製作所の連結により、売上高は417億円の増加を見込む。
- 経費増加はあるものの、増収、原価改善等により、営業利益は25億円の増加を見込む。
- BA事業:工場市場の活況継続、新設建物の増加とコスト削減等により、増収・増益を見込む。
- AA事業:プロダクト事業(国内、海外)の続伸と原価改善等により、増収・増益を見込む。

連結營業利益予想(要因別)



連結営業外・特別損益予想

(単位: 百万円)

	05年度(06/3)	06年度(07/3)	増減	%
営業利益	13,515	16,000	2,485	18.4%
営業外収益	624	200	△ 424	△ 67.9%
営業外費用	200	700	500	250.7%
經常利益	13,939	15,500	1,561	11.2%
特別利益	3,262	0	△ 3,262	△ 100.0%
特別損失	1,551	1,200	△ 351	△ 22.6%
税引前利益	15,650	14,300	△ 1,350	△ 8.6%
法人税等	5,855	5,300	△ 555	△ 9.5%
当期利益	9,795	9,000	△ 795	△ 8.1%

セグメント別業績予想

(単位:百万円)

		05年度	06年度予想			通期比較	
		通期実績	上期	下期	通期	増減	%
BA	売上高	82,169	35,500	50,500	86,000	3,831	4.7
	営業利益	6,462	800	6,100	6,900	438	6.8
	売上比%	7.9%	2.3%	12.1%	8.0%		
AA	売上高	92,986	45,500	51,500	97,000	4,014	4.3
	営業利益	7,484	3,700	4,300	8,000	516	6.9
	売上比%	8.0%	8.1%	8.3%	8.2%		
LA	売上高	4,554	19,000	19,000	38,000	33,446	734.4
	営業利益	△ 693	400	400	800	1,493	—
	売上比%	-15.2%	2.1%	2.1%	2.1%		
その他	売上高	10,439	5,600	5,900	11,500	1,061	10.2
	営業利益	211	100	200	300	89	42.2
	売上比%	2.0%	1.8%	3.4%	2.6%		
連結	売上高	188,321	104,500	125,500	230,000	41,679	22.1
	営業利益	13,515	5,000	11,000	16,000	2,485	18.4
	売上比%	7.2%	4.8%	8.8%	7.0%		

The logo for Yamatake, featuring a stylized green 'Y' symbol followed by the word 'YAMATAKE' in a bold, green, sans-serif font.

関係データ資料

受注と受注残

(単位:百万円)

	04年度 実績	05年度 実績	通期比較 増減	%	06年度 予想
BA					
受注	77,138	85,980	8,842	11.5%	90,000
受注残	25,422	29,234	3,812	15.0%	33,234
AA					
受注	86,230	95,735	9,505	11.0%	99,000
受注残	23,543	26,292	2,749	11.7%	28,292
LA					
受注		4,909	4,909		38,500
受注残		851	851		1,351
他					
受注	15,195	10,457	△ 4,738	△ 31.2%	12,000
受注残	1,392	914	△ 478	△ 34.3%	1,414
連結					
受注	176,707	195,295	18,588	10.5%	237,000
受注残	50,000	56,965	6,965	13.9%	63,965

その他参考数値

(単位:百万円)

	04年度 実績	05年度 実績	通期比較 増減	%	06年度 予想
●設備投資					
山武	2,018	5,960	3,942	195.3%	5,000
その他	443	830	387	87.4%	1,500
合計	2,461	6,790	4,329	175.9%	6,500
●減価償却費					
山武	1,946	1,985	39	2.0%	2,300
その他	345	367	22	6.2%	1,700
合計	2,291	2,352	61	2.6%	4,000
●研究開発費					
一般管理費	8,170	8,360	190	2.3%	9,000
●人員(国内連結会社、期末日、単位:人)					
山武	6,126	6,074	△52		6,050
その他	1,172	1,170	△2		2,650
計	7,298	7,244	△54		8,700

Y05新規連結による増加は40人。

Y06予想には、金門製作所
計数を含む。