

2007年3月期  
第1四半期連結決算補足資料  
(2006年4月～2006年6月)

2006年8月7日 (株)山武

※ 当四半期の各数値は監査法人による監査を受けておりません。  
※ 数値は表示単位未満四捨五入しております

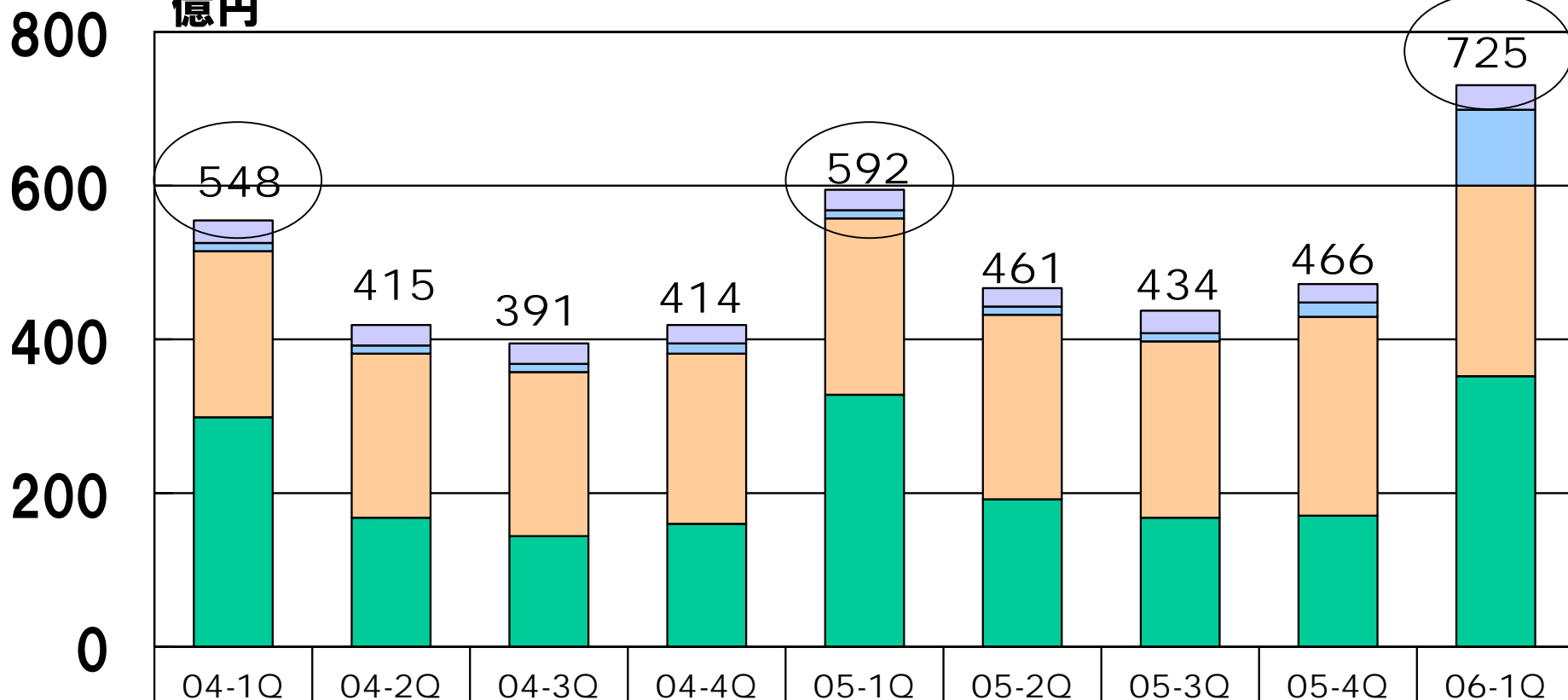
# 連結業績サマリー

## <3ヶ月比較>

	05年度第1四半期	06年度第1四半期	(単位：百万円)	
	(05/4 ~ 05/6)	(06/4 ~ 06/6)	増減	%
受注高	59,184	72,499	13,315	22.5
売上高	31,795	43,992	12,197	38.4
総利益	12,675	15,768	3,093	24.4
売上比%	39.9%	35.8%	-4.0%	
営業利益	△ 1,566	23	1,589	-
売上比%	△ 4.9	0.1	5.0	
経常利益	△ 1,345	251	1,596	-
当期利益	△ 1,113	△ 170	943	-
総資産	163,483	206,490	43,007	26.3
自己資本	97,367	107,785	10,418	10.7

# 連結受注高推移

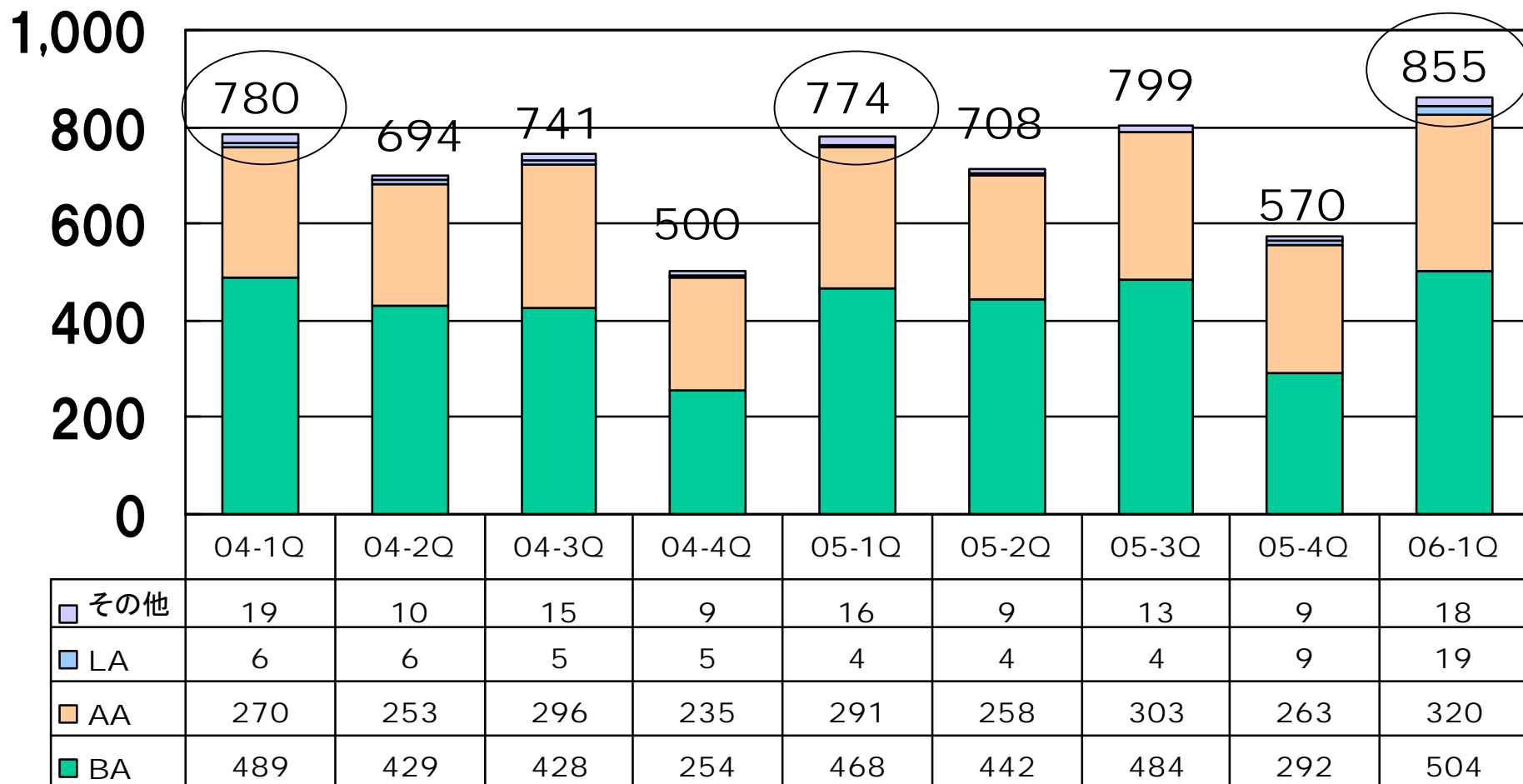
億円



■ その他	28	25	29	25	29	23	29	23	32
■ LA	11	12	10	12	10	10	11	18	97
■ AA	217	212	213	221	230	241	229	257	248
■ BA	298	169	144	161	327	192	169	172	353

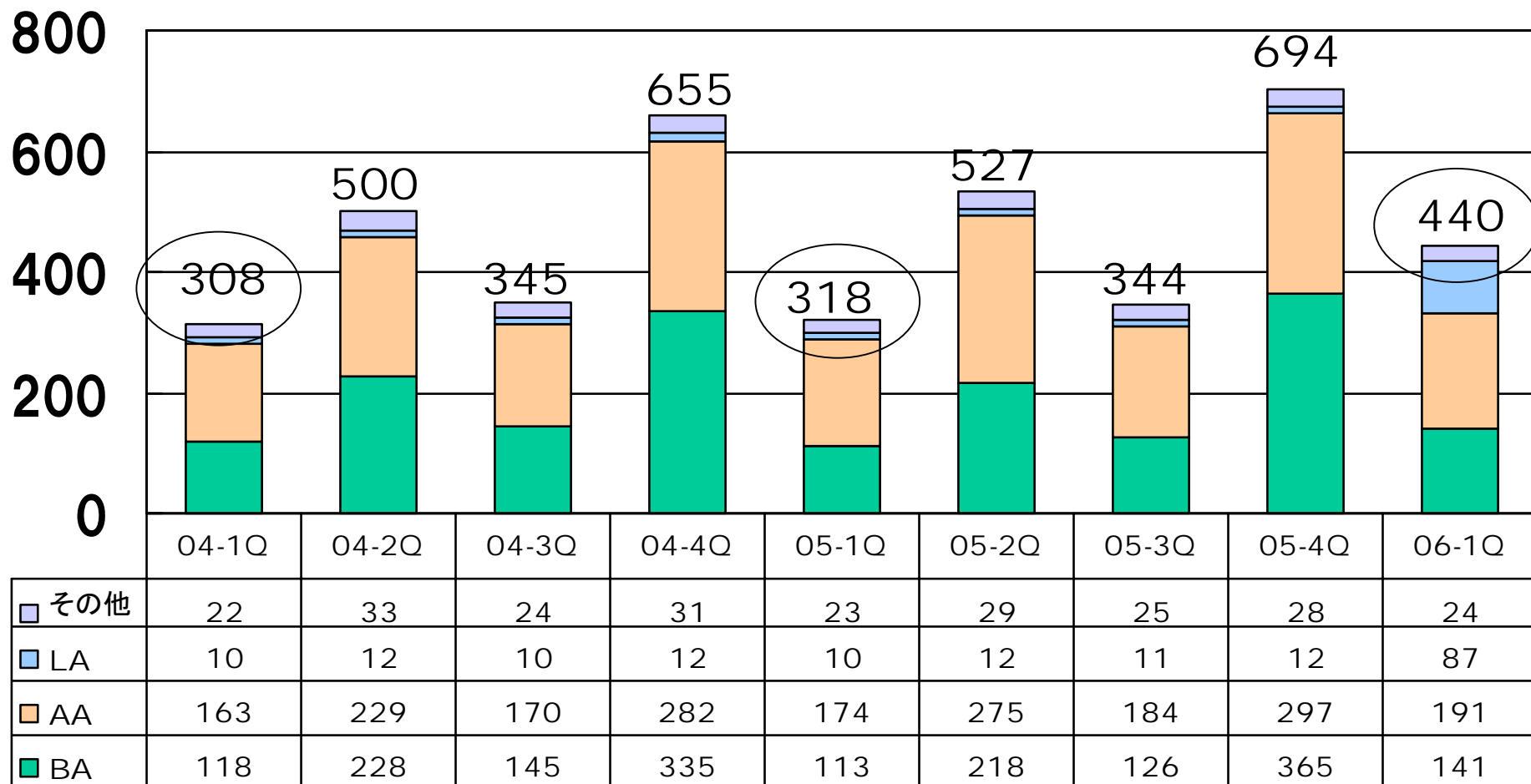
# 連結受注残高推移

億円



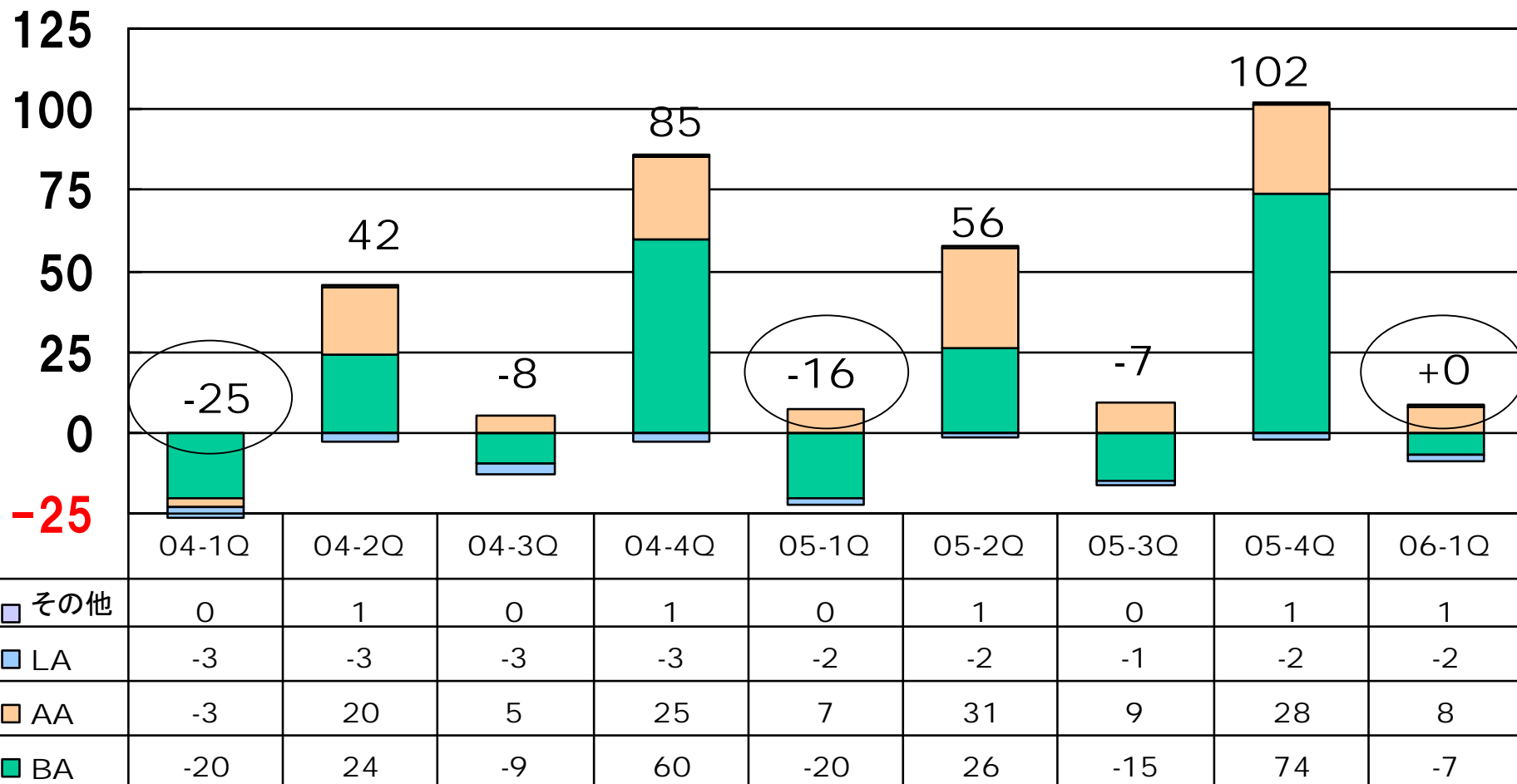
# 連結売上高推移

億円



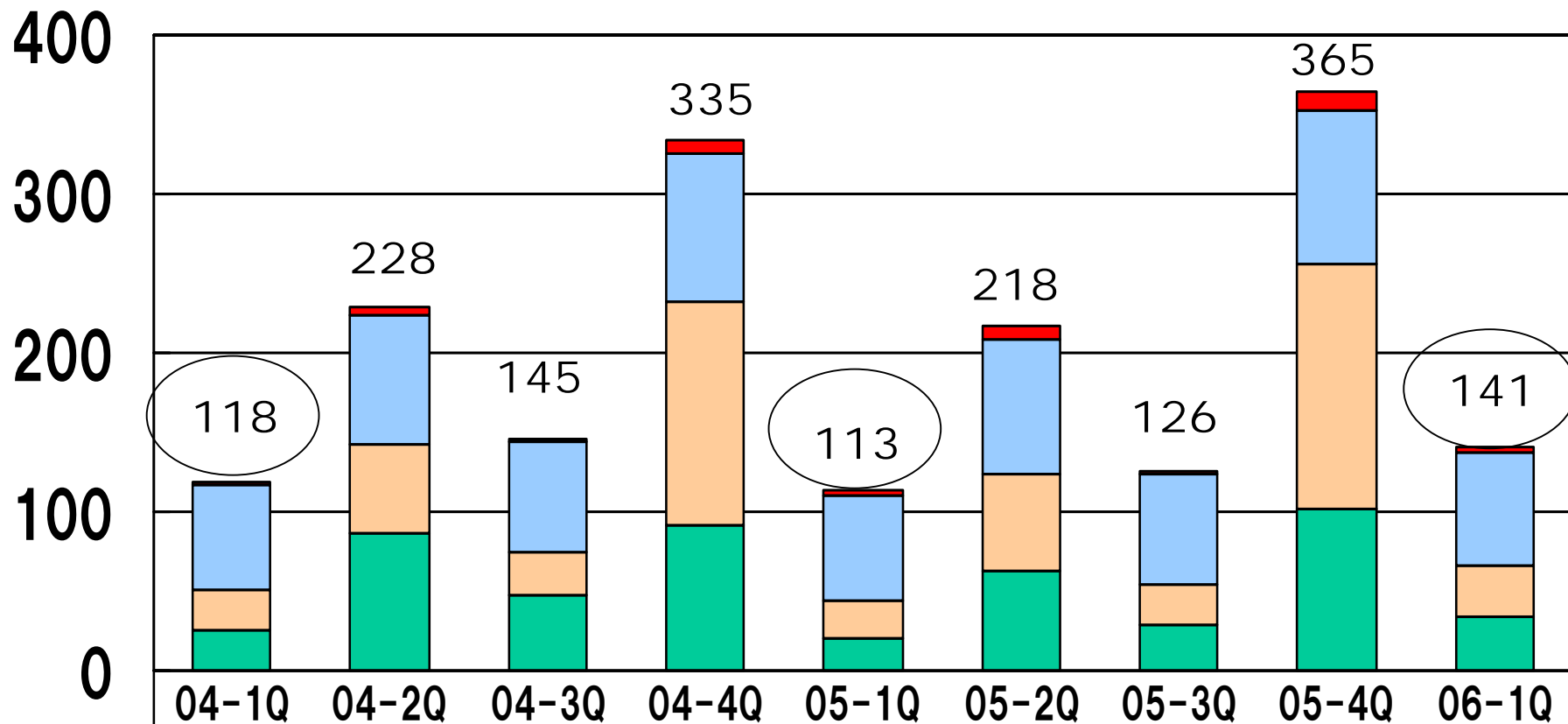
# 連結営業利益推移

億円



# BA事業売上高推移

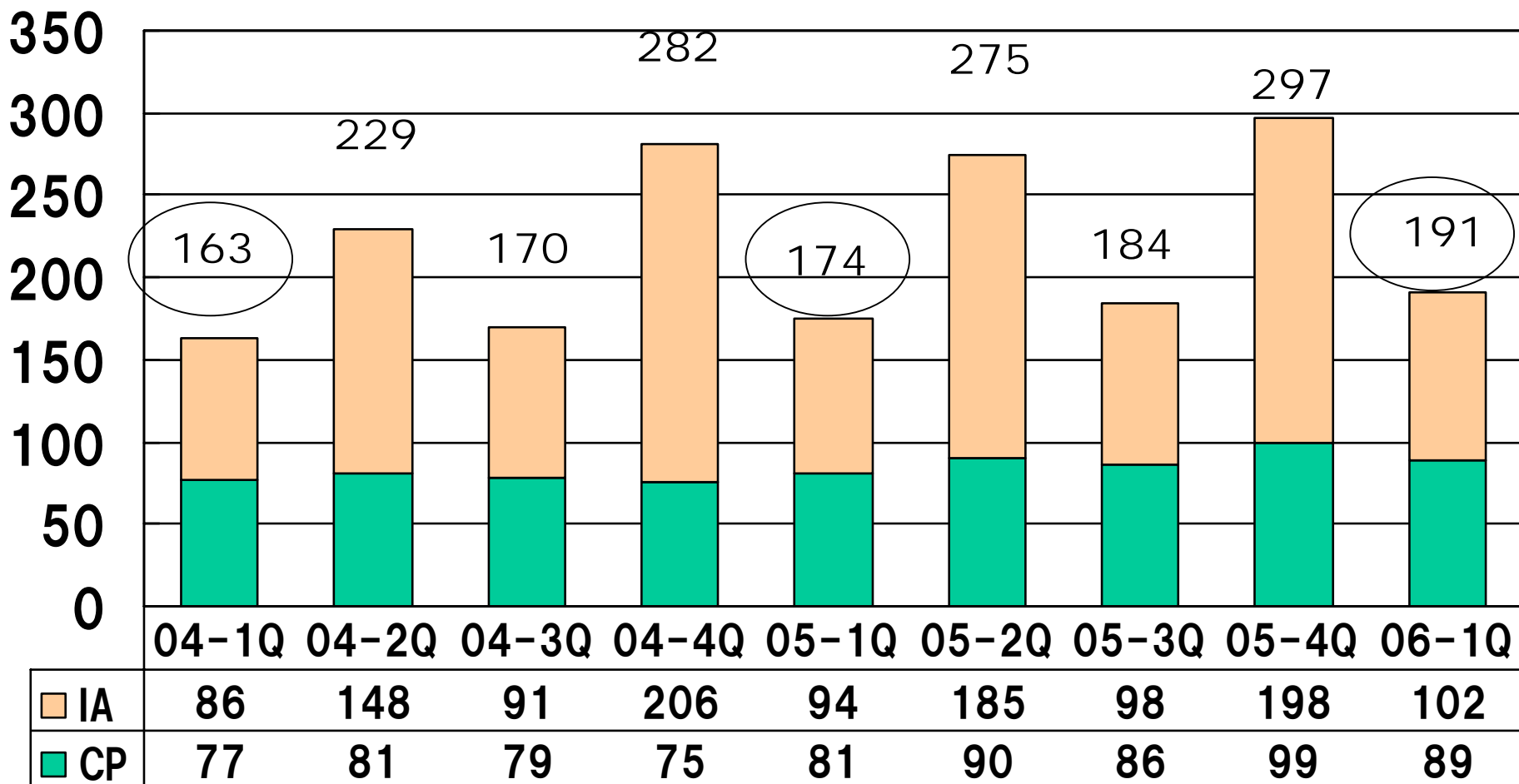
億円



■ 拡張他	1	4	1	9	2	9	2	13	3
■ サービス	66	82	69	92	67	85	70	96	71
■ 既設	26	57	27	142	24	61	26	154	33
■ 新規	25	86	48	91	20	62	28	102	34

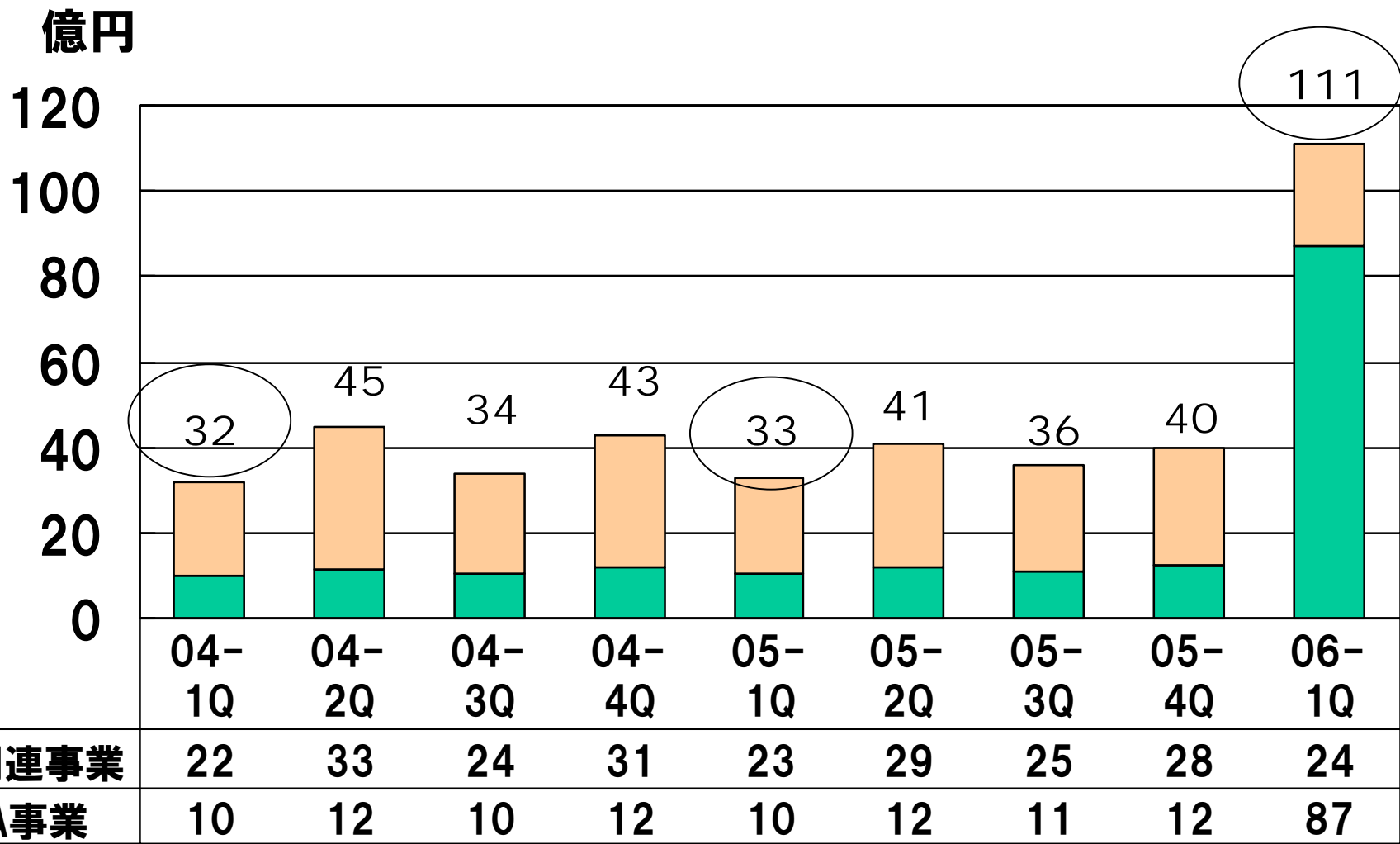
# AA事業売上高推移

億円





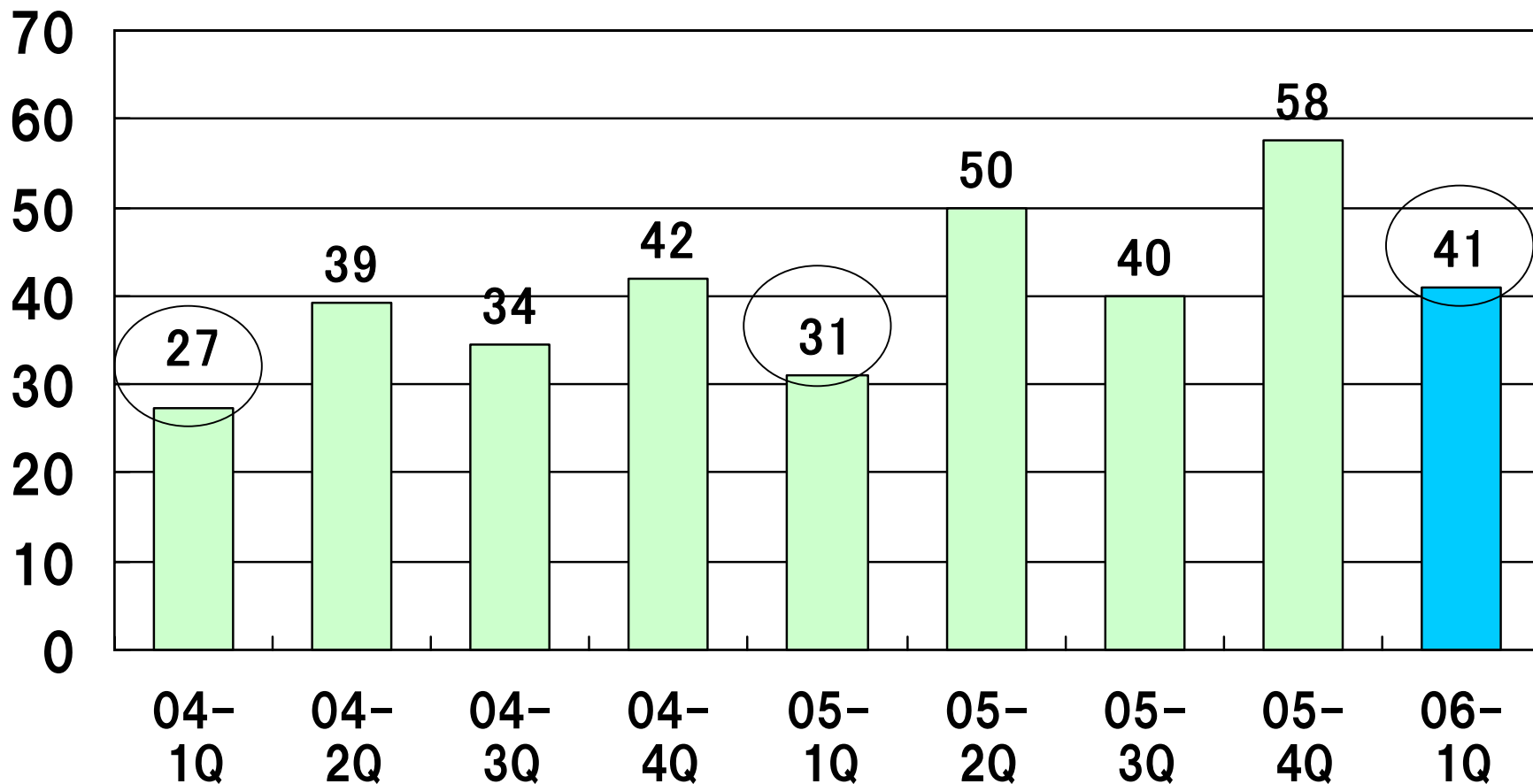
# LA事業、その他事業売上高推移



# 国際事業売上高推移 (海外売上高)

億円

&lt;3ヶ月推移&gt;



# 財政状況

	05年度	05年度	06年度	(単位:百万円)	
	1Q末 (05/6)	期末 (06/3)	1Q末 (06/6)	前年同期比	前期末比
現預金	27,003	28,380	24,479	-2,524	-3,901
売上債権	53,025	79,508	67,955	14,930	-11,553
棚卸資産	22,739	21,248	26,664	3,925	5,416
有形固定資産	14,664	31,023	30,869	16,205	-154
投資有価証券	13,731	23,575	22,362	8,631	-1,213
その他資産	32,321	34,148	34,161	1,840	13
<b>資産合計</b>	<b>163,483</b>	<b>217,882</b>	<b>206,490</b>	<b>43,007</b>	<b>-11,392</b>
仕入債務	29,606	38,688	36,783	7,177	-1,906
長短借入金	3,894	21,869	22,039	18,145	170
退職給付引当金	11,768	16,269	16,372	4,604	103
その他負債	20,317	29,516	22,803	2,486	-6,713
<b>負債合計</b>	<b>65,585</b>	<b>106,342</b>	<b>97,996</b>	<b>32,411</b>	<b>-8,346</b>
少数株主持分	532	683	708	176	26
自己資本	97,366	110,858	107,785	10,419	-3,073
<b>負債資本等合計</b>	<b>163,483</b>	<b>217,882</b>	<b>206,490</b>	<b>43,007</b>	<b>-11,392</b>