

2007年3月期 中間期連結決算と通期連結業績計画

2006年11月17日

本資料に記載されている当社の現在の計画、目標等過去の事実でないものは将来の業績に関する見通しであり、これらは現在入手可能な情報を基とする合理的な判断に基づくもので、将来の業績を保証するものではありません。

実際の業績は、さまざまな要因により、これら見通しとは大きく異なる結果になることがあります。

* 数値は表示単位未満四捨五入しております

azbil

2007年3月期 中間期連結決算報告

azbil

連結業績サマリー



	<u>05年度上(05/9)</u>	<u>06年度上(06/9)</u>	(単位: 百万円)	
			増減	%
受注高	105,311	129,110	23,799	22.6
売上高	84,534	104,273	19,739	23.4
総利益	32,681	37,596	4,915	15.0
売上比%	38.7	36.1	△ 2.6	
営業利益	4,058	5,358	1,300	32.0
売上比%	4.8	5.1	0.3	
経常利益	4,294	5,638	1,344	31.3
税引前利益	6,560	5,566	△ 994	△ 15.1
当期利益	3,877	3,299	△ 578	△ 14.9
<hr/>				
総資産	167,290	207,021	39,731	23.7
自己資本	104,109	110,819	6,710	6.4

連結營業外・特別損益



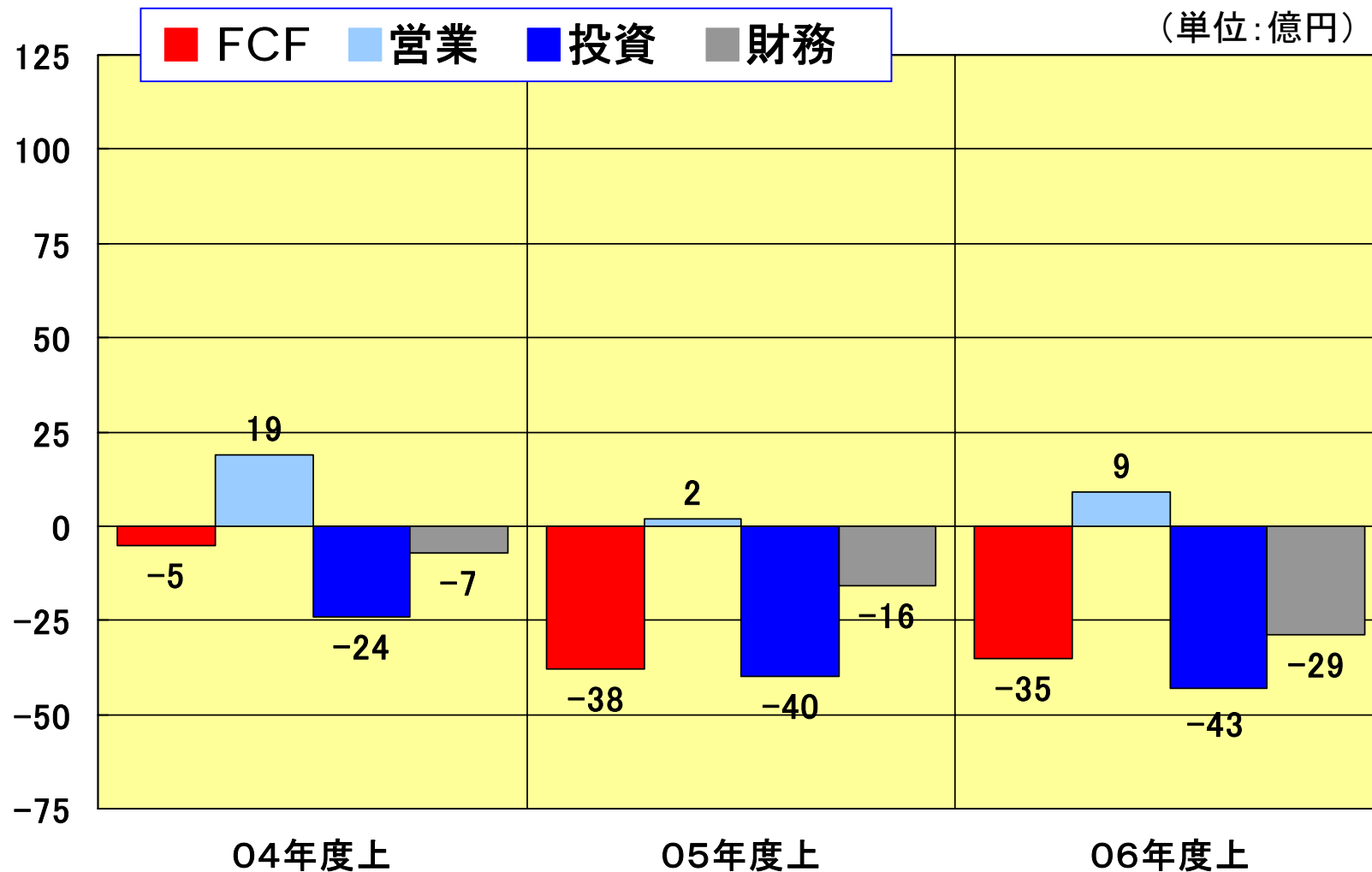
	(単位: 百万円)			
	<u>05年度上(05/9)</u>	<u>06年度上(06/9)</u>	<u>増減</u>	<u>%</u>
営業利益	4,058	5,358	1,300	32.0
営業外収益	328	544	216	65.8
営業外費用	92	264	172	186.7
經常利益	4,294	5,638	1,344	31.3
特別利益	3,228	60	△ 3,168	△ 98.1
特別損失	962	132	△ 831	△ 86.3
税引前利益	6,560	5,566	△ 994	△ 15.1
法人税等	2,683	2,267	△ 416	△ 15.5
当期利益	3,877	3,299	△ 578	△ 14.9

連結財政状況サマリー



	05年度上(05/9)	06年度上(06/9)	増減	%	(単位:百万円) 05年度(06/3)
現預金	27,031	22,759	△ 4,272	△ 15.8	28,381
売上債権	59,529	73,421	13,893	23.3	79,509
有価証券	8,998	2,997	△ 6,002	△ 66.7	2,500
棚卸資産	17,478	24,897	7,418	42.4	21,248
有形固定資産	14,642	30,843	16,201	110.6	31,024
投資有価証券	16,638	21,781	5,143	30.9	23,576
その他資産	22,973	30,323	7,350	32.0	31,646
資産合計	167,290	207,021	39,731	23.7	217,882
仕入債務	25,658	34,142	8,485	33.1	38,689
長短借入金	5,200	21,104	15,904	305.9	21,870
退職給付引当金	11,445	16,305	4,860	42.5	16,270
その他負債	20,282	23,957	3,675	18.1	29,513
負債合計	62,585	95,509	32,924	52.6	106,341
少数株主持分	596	693	97	16.3	682
自己資本	104,109	110,819	6,710	6.4	110,859
負債純資産合計	167,290	207,021	39,731	23.7	217,882
現金及び現金同等物	35,111	29,926	△ 5,185	△ 14.8	36,303

連結キャッシュフローサマリー



セグメント別業績



(単位: 百万円)

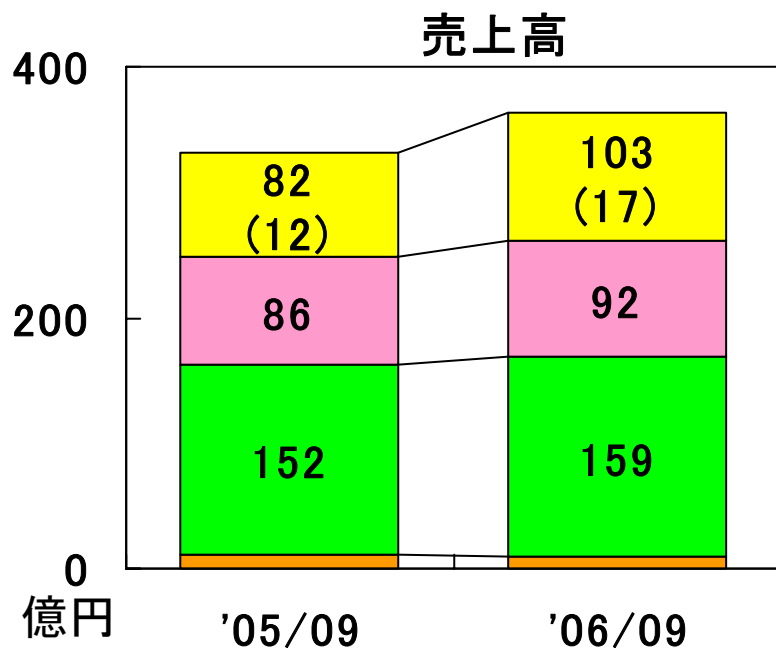
	05年度上(05/9)	06年度上(06/9)	増減	%
BA 売上高	33,096	36,495	3,399	10.3
営業利益	560	1,620	1,060	189.2
売上比%	1.7	4.4	2.7	
AA 売上高	44,873	45,004	131	0.3
営業利益	3,769	3,846	76	2.0
売上比%	8.4	8.5	0.1	
LA 売上高	2,183	18,574	16,391	750.7
営業利益	△ 399	△ 284	115	—
売上比%	△ 18.3	△ 1.5	16.7	
その他 売上高	5,179	5,306	126	2.4
営業利益	71	180	109	153.6
売上比%	1.4	3.4	2.0	
合計 売上高	84,534	104,273	19,739	23.4
営業利益	4,058	5,358	1,300	32.0
売上比%	4.8	5.1	0.3	

ビルディングオートメーション(BA)事業



(単位:百万円)

	05年度上(05/9)	06年度上(06/9)	増減	%
BA 売上高	33,096	36,495	3,399	10.3
営業利益	560	1,620	1,060	189.2
売上比%	1.7	4.4	2.7	
受注	51,842	55,941	4,099	7.9
受注残	44,168	48,680	4,512	10.2



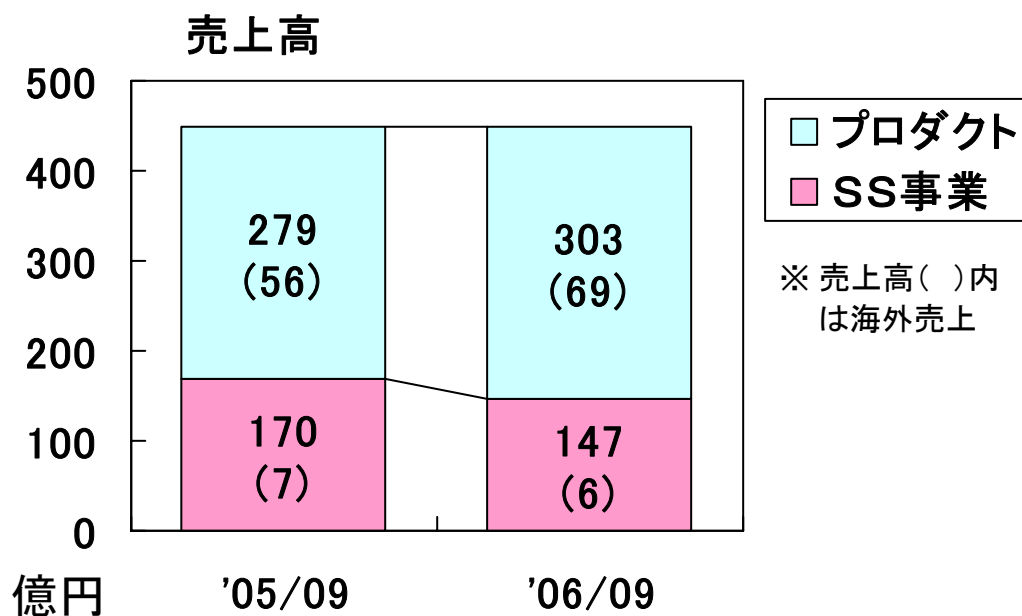
- ◆ **新規建物:**
首都圏を中心とした都市再開発プロジェクト、工場空調市場の活況に加えて海外も伸長し、21億円(26%)の増収。
- ◆ **既設建物、サービス:**
着実に拡大し、既設建物向け事業で6億円(7%)、サービス事業で7億円(5%)の増収。
- ◆ **既設建物、サービスを中心に受注も好調で、41億円(8%)の増加。**

アドバンスオートメーション(AA)事業



(単位:百万円)

	05年度上(05/9)	06年度上(06/9)	増減	%
AA 売上高	44,873	45,004	131	0.3
営業利益	3,769	3,846	76	2.0
売上比%	8.4	8.5	0.1	
受注	47,140	49,421	2,282	4.8
受注残	25,810	30,709	4,900	19.0



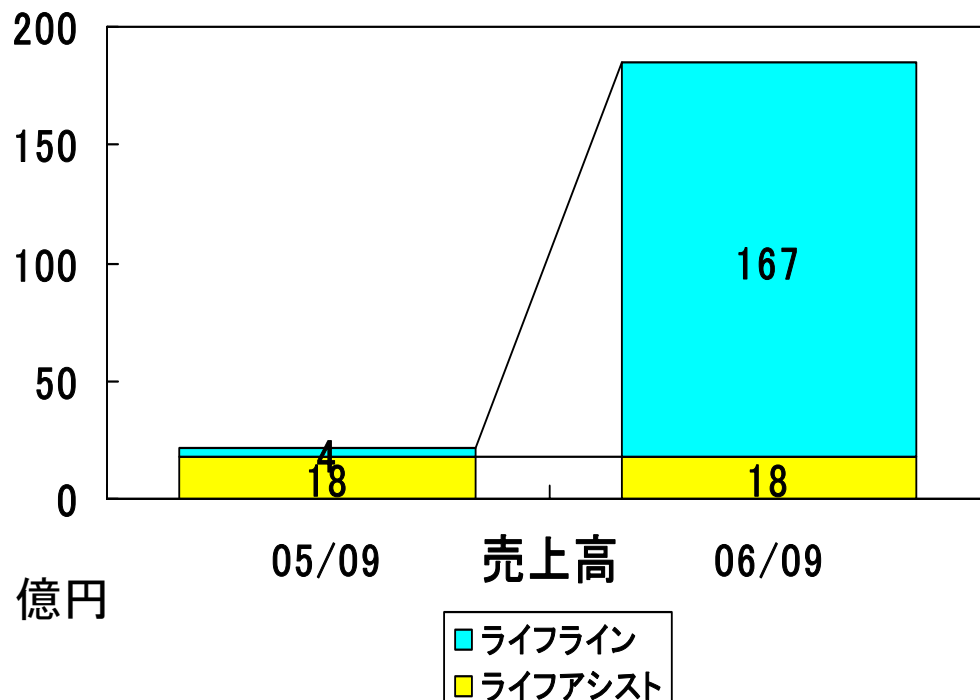
- ◆ **プロダクト事業:**
着実に拡大し、国内11億円(5%)、海外13億円(23%)、計24億円(9%)の増収。
- ◆ **ソリューションサービス(SS)事業:**
前年度にあった大型案件がなかったことにより23億円の減収。
- ◆ **受注も堅調に推移し、受注残は49億円(19%)の増加。**

ライフオートメーション(LA)事業



(単位: 百万円)

	05年度上(05/9)	06年度上(06/9)	増減	%
LA 売上高	2,183	18,574	16,391	750.7
営業利益	△ 399	△ 284 ※	115	-
売上比%	△ 18.3	△ 1.5	16.7	
受注	2,032	19,258	17,226	847.6
受注残	345	1,535	1,190	345.2



- ◆ 金門製作所の連結によりライフライン分野の事業領域を拡大し、164億円の増収。
- ◆ 金門製作所を除くライフライン分野、ライフアシスト分野とも受注増。

※ のれん償却費の影響を除くとプラス。

(単位: 億円)

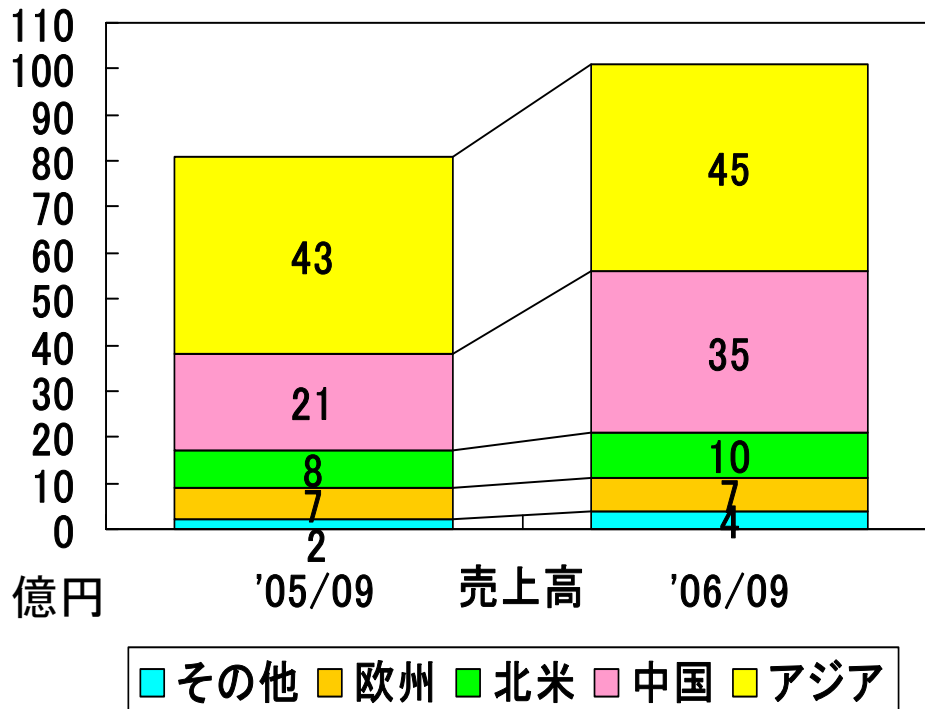
05年度上(05/9)

06年度上(06/9)

売上高

81

102



- ◆ 21億円(26%)の増収。特に中国での伸長が著しく14億円(67%)の増加。
- ◆ AAプロダクト、BA事業共に続伸。

2007年3月期 通期業績計画

azbil

連結業績計画サマリー



(単位:百万円)

	05年度		06年度		通期比較	
	通期実績	上期実績	下期計画	通期計画	増減	%
売上高	188,321	104,273	127,727	232,000	43,679	23.2
営業利益	13,515	5,358	10,942	16,300	2,785	20.6
売上比%	7.2	5.1	8.6	7.0	△ 0.2	
経常利益	13,939	5,638	10,662	16,300	2,362	16.9
税引前利益	15,650	5,566	10,234	15,800	150	1.0
当期利益	9,795	3,299	6,601	9,900	105	1.1
総資産	217,882	207,021	219,000	219,000		
自己資本	110,859	110,819	115,600	115,600		

2006年度(2007年3月期)業績計画のポイント

BA、AA事業の伸長と金門製作所の連結により売上高は437億円(23%)の増加、営業利益は増収と原価改善、販管費の効率的な運用により28億円(21%)増益の見込み。

BA事業:新規建物向けビジネスの拡大に加え、既設建物向け・サービス事業も堅調で増収、増益。

AA事業:国内・海外プロダクト事業の拡大により増収、増益。ロイヤルコントロールズ連結も増収に貢献。

LA事業:金門製作所の連結により前年度比324億円の増収、他の事業でも利益改善。

連結營業外・特別損益計画



(単位：百万円)

	05年度(06/3)	06年度計画	増減	%
営業利益	13,515	16,300	2,785	20.6%
営業外収益	624	800	176	28.3%
営業外費用	200	800	600	300.8%
経常利益	13,939	16,300	2,362	16.9%
特別利益	3,262	60	△ 3,202	△ 98.2%
特別損失	1,551	560	△ 991	△ 63.9%
税引前利益	15,650	15,800	150	1.0%
法人税等	5,855	5,900	45	0.8%
当期利益	9,795	9,900	105	1.1%

セグメント別業績計画



(単位:百万円)

	05年度		06年度		通期比較	
	通期実績	上期実績	下期計画	通期計画	増減	%
BA 売上高	82,169	36,495	51,505	88,000	5,831	7.1
営業利益	6,462	1,620	6,080	7,700	1,238	19.2
売上比%	7.9	4.4	11.8	8.8	0.9	
AA 売上高	92,986	45,004	52,996	98,000	5,014	5.4
営業利益	7,484	3,846	4,654	8,500	1,016	13.6
売上比%	8.0	8.5	8.8	8.7	0.6	
LA 売上高	4,555	18,574	18,426	37,000	32,445	712.3
営業利益	△ 693	△ 284	△ 16	△ 300	393	—
売上比%	△ 15.2	△ 1.5	△ 0.1	△ 0.8	14.4	
その他 売上高	10,439	5,306	6,094	11,400	961	9.2
営業利益	211	180	220	400	189	89.6
売上比%	2.0	3.4	3.6	3.5	1.5	
合計 売上高	188,321	104,273	127,727	232,000	43,679	23.2
営業利益	13,515	5,358	10,942	16,300	2,785	20.6
売上比%	7.2	5.1	8.6	7.0	△ 0.2	

関係データ資料

azbil

受注と受注残



(単位:百万円)

		04年度 実績	05年度 実績	当期計画		06年度 計画	前年比増減
				上期実績	下期計画		
BA	受注	77,138	85,980	55,941	36,059	92,000	6,020
	受注残	25,422	29,234	48,680	33,234	33,234	4,000
AA	受注	86,230	95,735	49,421	50,579	100,000	4,265
	受注残	23,543	26,292	30,709	28,292	28,292	2,000
LA	受注		4,909	19,258	18,742	38,000	33,091
	受注残		851	1,535	1,851	1,851	1,000
その他	受注	15,195	10,457	5,825	6,175	12,000	1,543
	受注残	1,392	914	1,433	1,514	1,514	600
連結							
	受注	176,707	195,295	129,110	110,890	240,000	44,705
	受注残	50,000	56,965	81,801	64,355	64,355	7,390

その他参考数値



	05年度		06年度		(単位:百万円)	
	実績	上期実績	下期計画	通期計画	通期比較 増減	%
●設備投資						
山武	5,960	1,143	3,357	4,500	△ 1,460	
連結子会社	830	393	507	900	70	
連結	6,790	1,536	3,864	5,400	△ 1,390	△ 20.5
●減価償却費						
山武	1,985	1,020	1,480	2,500	515	
連結子会社	367	768	832	1,600	1,233	
連結	2,352	1,788	2,312	4,100	1,748	74.3
●研究開発費						
	8,360	4,061	4,539	8,600	240	2.9
売上高比	4.4%	3.9%	3.6%	3.7%	△0.7%	
●人員(国内連結会社、期末日、単位:人)						
山武	6,074	6,253	6,267	6,267	193	3.2
国内連結子会社	2,746	2,646	2,790	2,790	44	1.6
計	8,820	8,899	9,057	9,057	237	2.7