

2007年3月期

第3四半期連結決算補足資料

(2006年4月～2006年12月)

2007年2月6日

本資料に記載されている当社の現在の計画、目標等過去の事実でないものは将来の業績に関する見通しであり、これらは現在入手可能な情報を基とする合理的な判断に基づくもので、将来の業績を保証するものではありません。
実際の業績は、さまざまな要因により、これら見通しとは大きく異なる結果になることがあります。

* 数値は表示単位未満四捨五入しております

azbil

Copyright © 2007 Yamatake Corporation All Rights Reserved.



連結業績サマリー



<3ヶ月比較>

	05年度第3四半期	06年度第3四半期	(単位:百万円)	
	(05/10~05/12)	(06/10~06/12)	増減	%
受注高	43,450	55,849	12,399	28.5
売上高	34,363	47,869	13,506	39.3
総利益	13,653	17,548	3,895	28.5
売上比%	39.7	36.7	△ 3.1	
営業利益	△ 736	402	1,137	—
売上比%	△ 2.1	0.8	3.0	
経常利益	△ 560	558	1,118	—
税引前利益	△ 845	499	1,344	—
当期利益	△ 804	△ 84	720	—
総資産	168,940	211,286	42,346	25.1
自己資本	103,882	110,464	6,582	6.3

連結業績サマリー



<9ヶ月比較>

	05年度第3四半期 (05/4~05/12)	06年度第3四半期 (06/4~06/12)	増減	(単位:百万円) %
受注高	148,761	184,958	36,197	24.3
売上高	118,896	152,142	33,246	28.0
総利益	46,334	55,144	8,810	19.0
売上比%	39.0%	36.2%	△ 2.7	
営業利益	3,322	5,761	2,439	73.4
売上比%	2.8	3.8	1.0	
経常利益	3,734	6,196	2,462	66.0
税引前利益	5,715*	6,065	350	6.1
当期利益	3,072	3,215	143	4.7

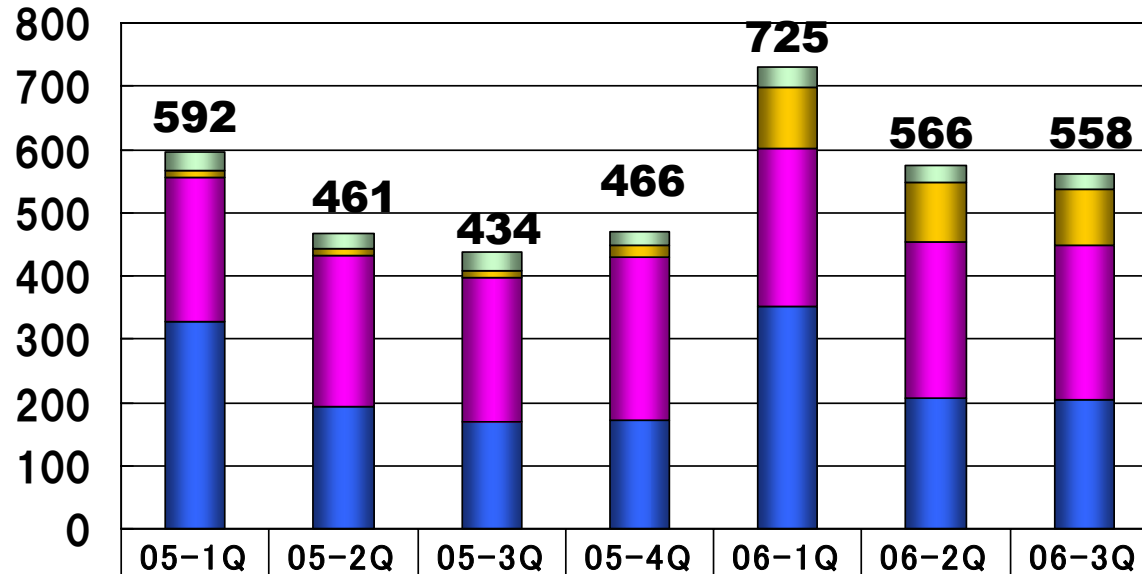
* 05年度において、東京事業所の土地一部の売却益、有価証券売却益を特別利益で処理

連結受注高推移



<3ヶ月推移>

億円



■ その他	29	23	29	23	32	26	26
■ LA	10	10	11	18	97	95	88
■ AA	230	241	229	257	248	246	245
■ BA	327	192	169	172	353	207	203

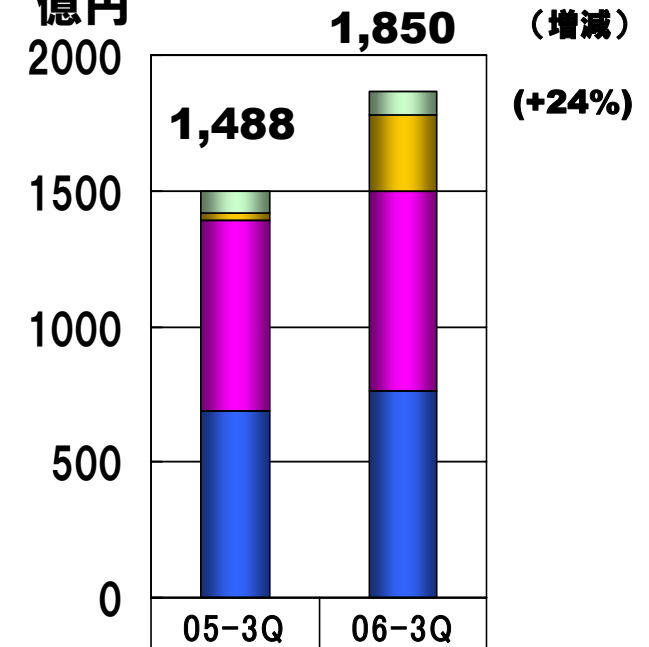
LA : ライフオートメーション事業

AA : アドバンスオートメーション事業

BA : ビルディングオートメーション事業

<9ヶ月比較>

億円



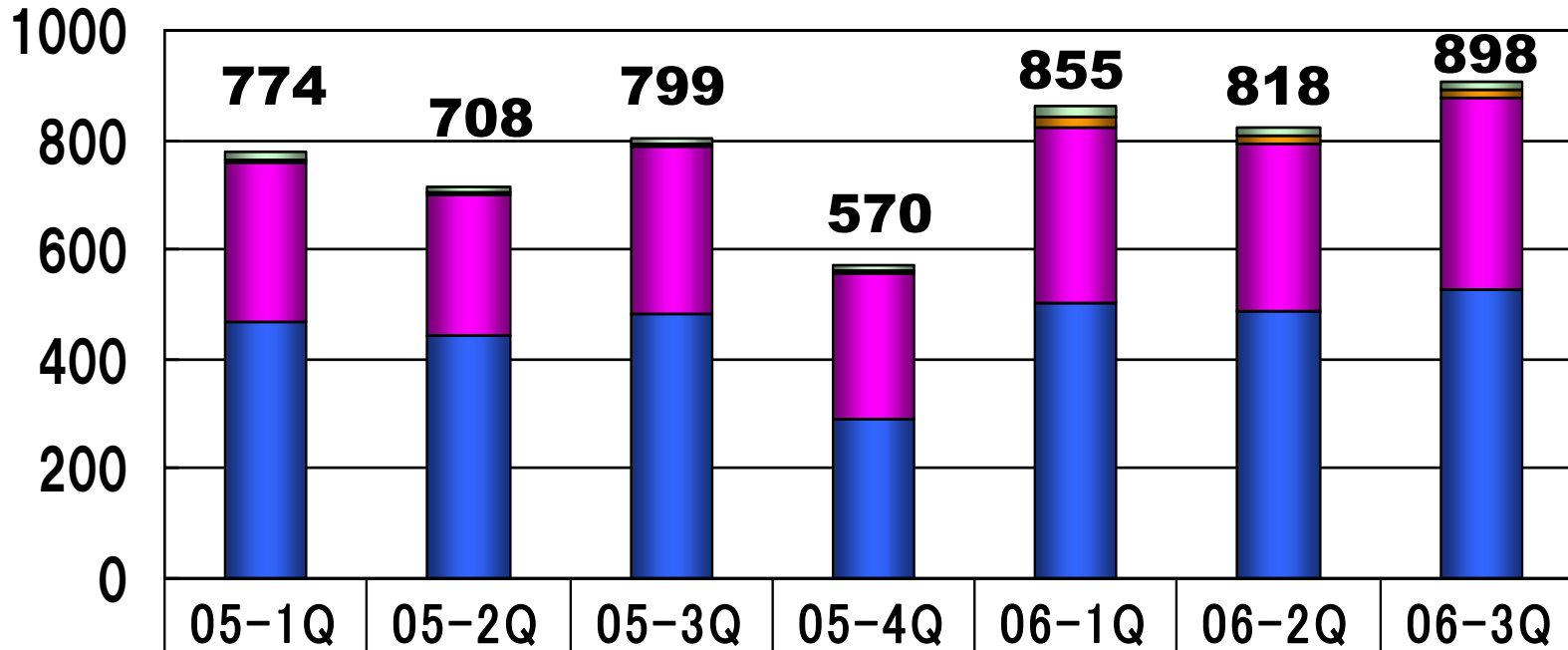
■ その他	81	84	(+3%)
■ LA	31	280	(+793%)
■ AA	701	739	(+6%)
■ BA	687	762	(+11%)

連結受注残高推移



億円

<3ヶ月推移>

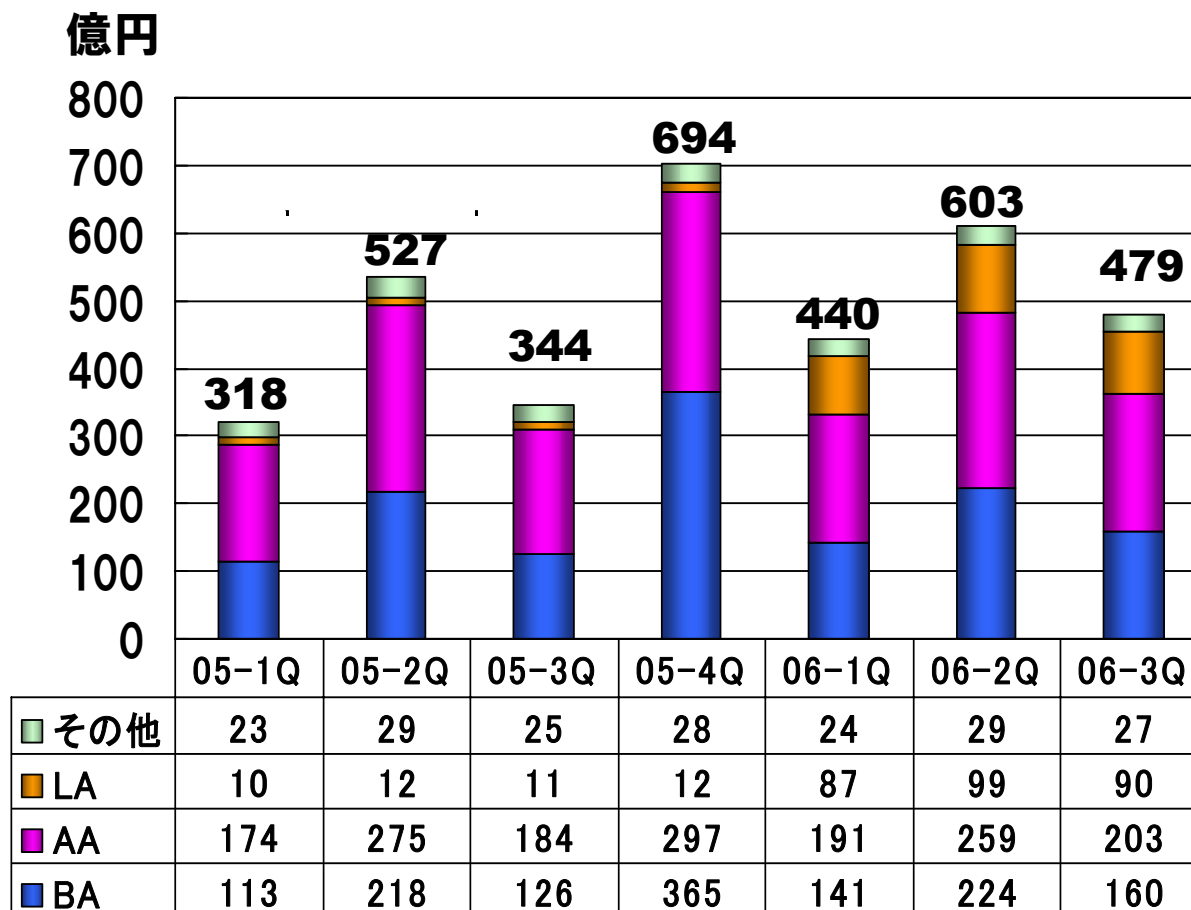


■ 其他	16	9	13	9	18	14	13
■ LA	4	4	4	9	19	15	13
■ AA	291	258	303	263	320	307	349
■ BA	468	442	484	292	504	487	529

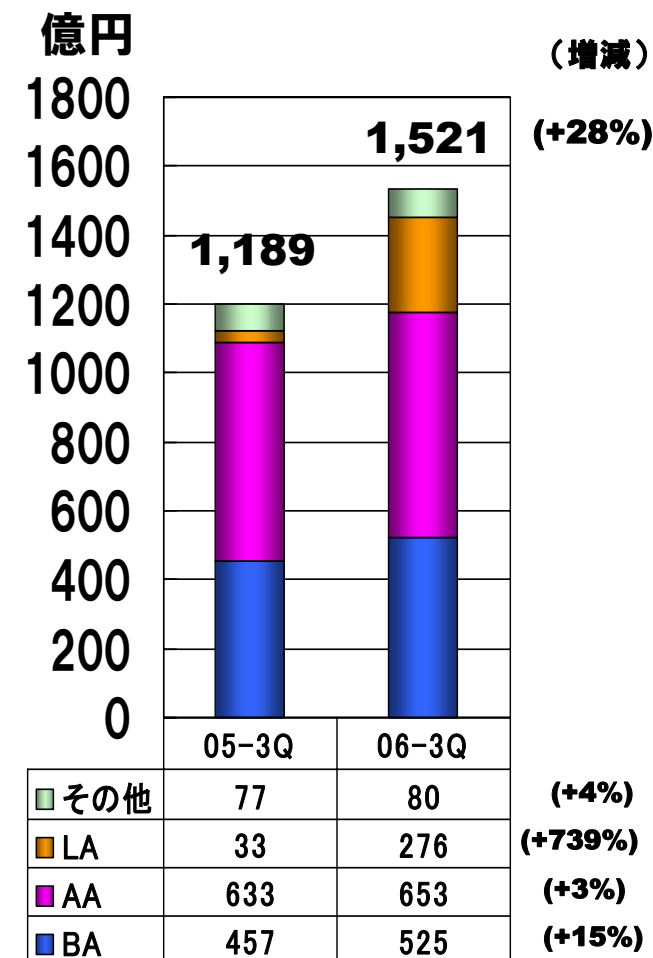
連結売上高推移



<3ヶ月推移>



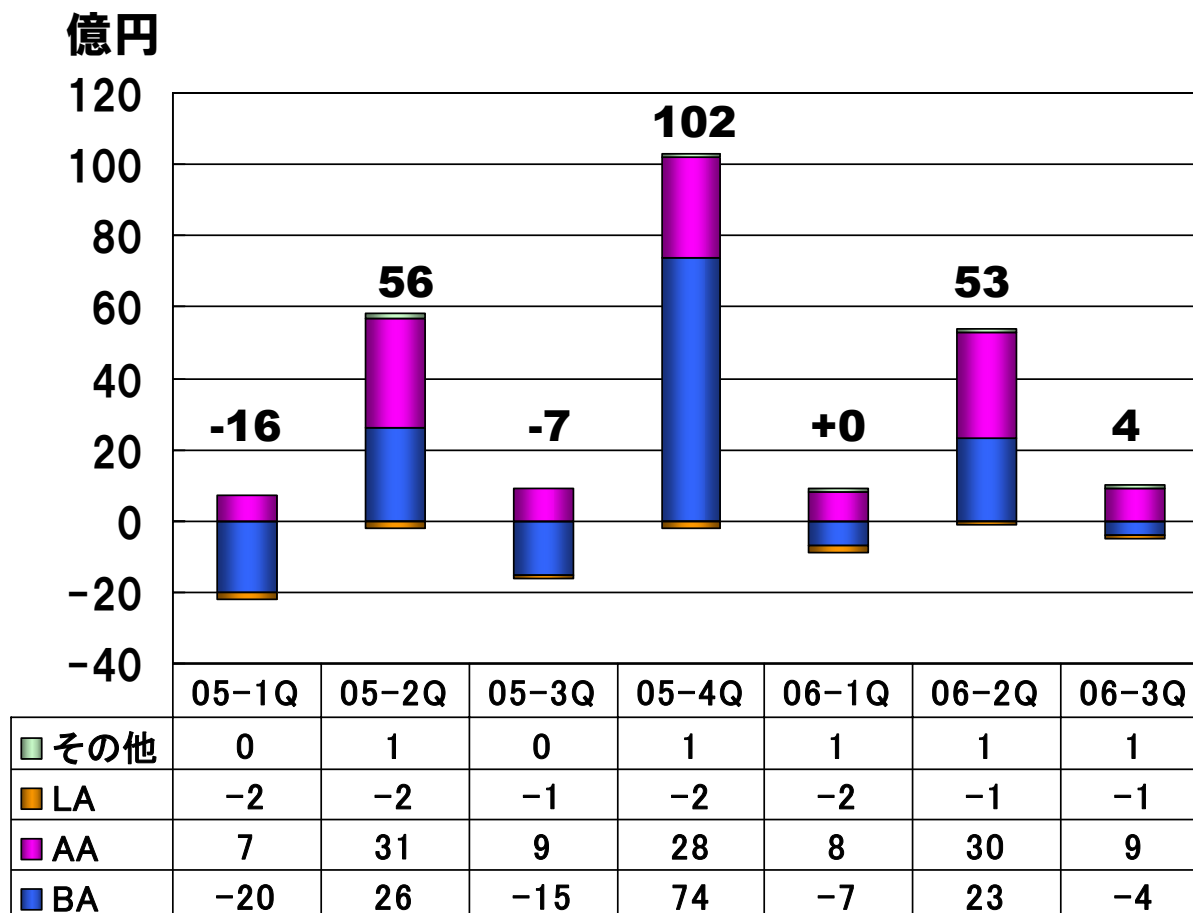
<9ヶ月比較>



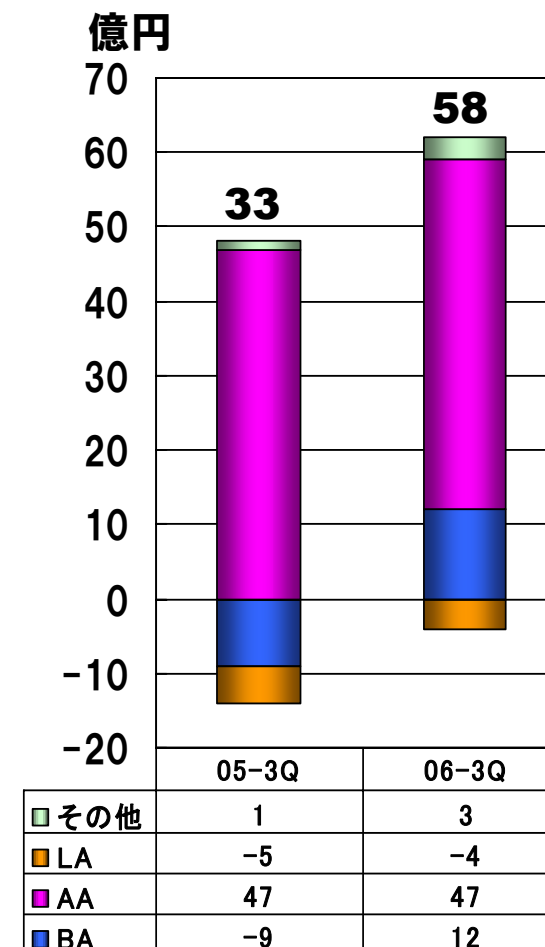
連結営業利益推移



<3ヶ月推移>




<9ヶ月比較>



BA事業売上高推移

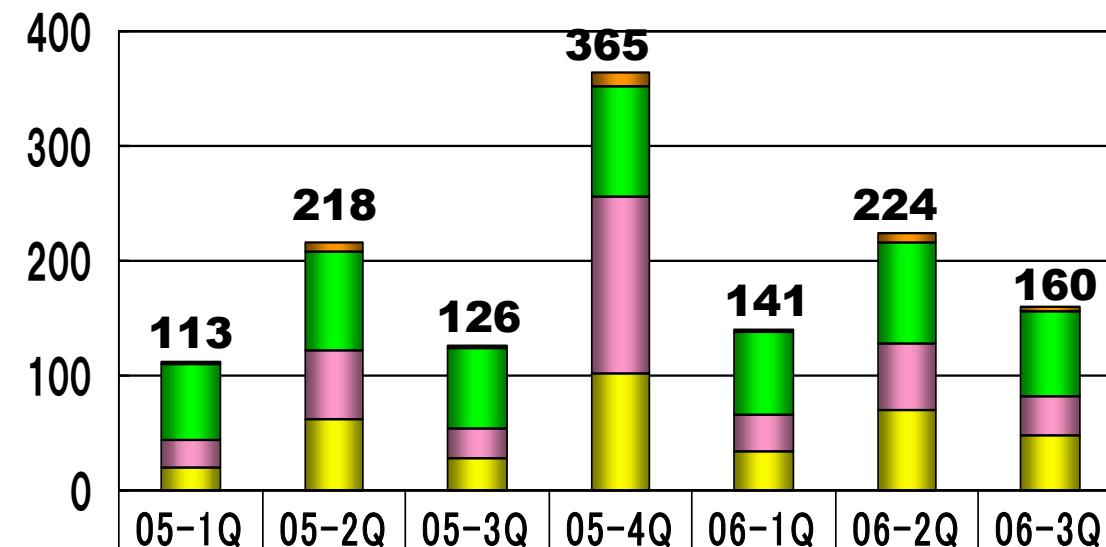


<9ヶ月比較>



<3ヶ月推移>

億円



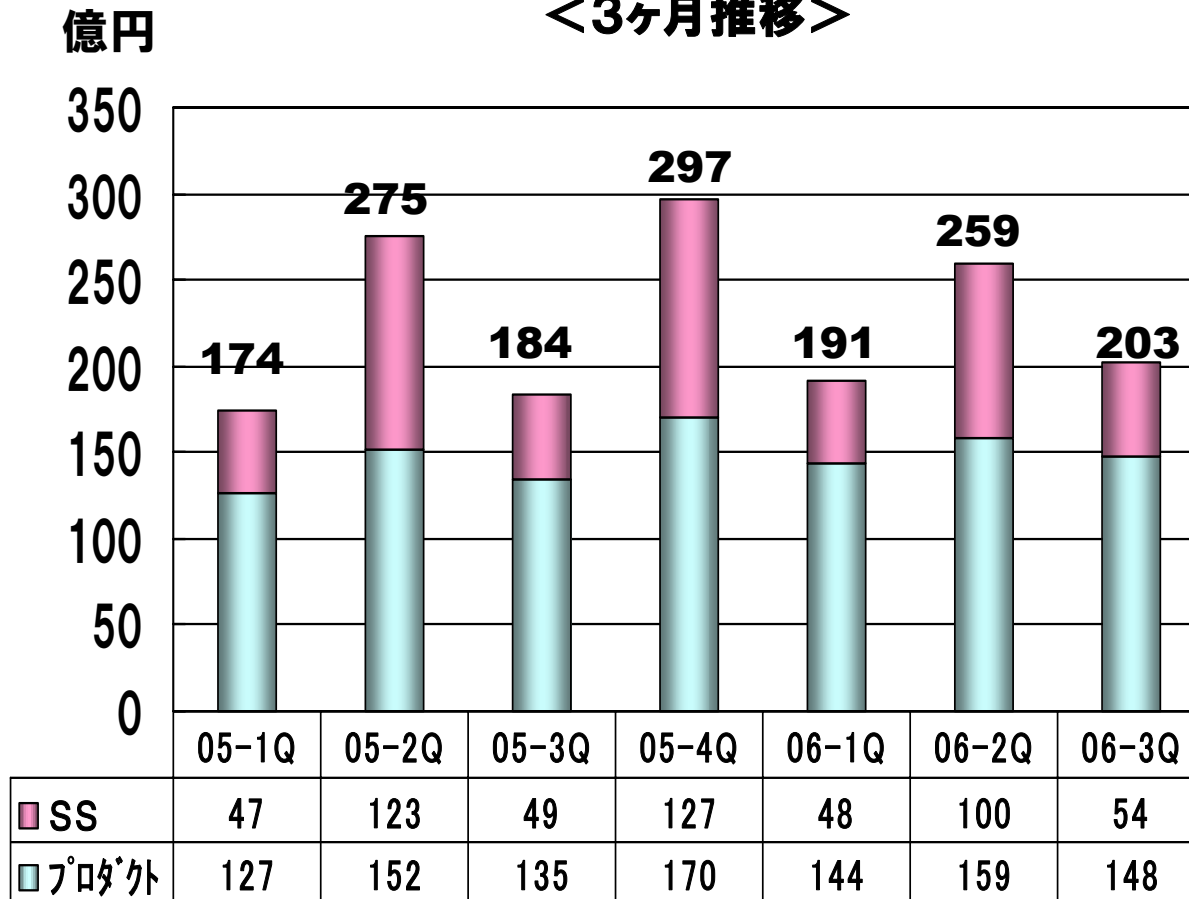
	05-1Q	05-2Q	05-3Q	05-4Q	06-1Q	06-2Q	06-3Q
■ 拡張他	2	9	2	13	3	7	5
■ サービス	67	85	70	96	71	88	73
■ 既設	24	61	25	154	33	59	35
■ 新規	20	62	29	102	34	70	48

	05-3Q	06-3Q	増減 (%)
■ 拡張他	13	15	+11%
■ サービス	222	232	+5%
■ 既設	111	127	+16%
■ 新規	111	152	+37%

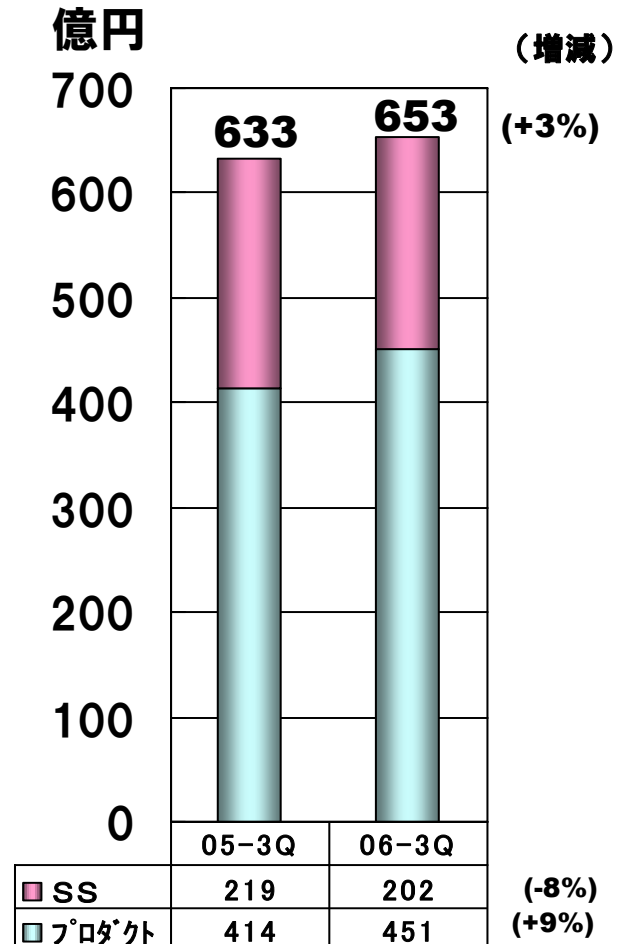
AA事業売上高推移



<3ヶ月推移>



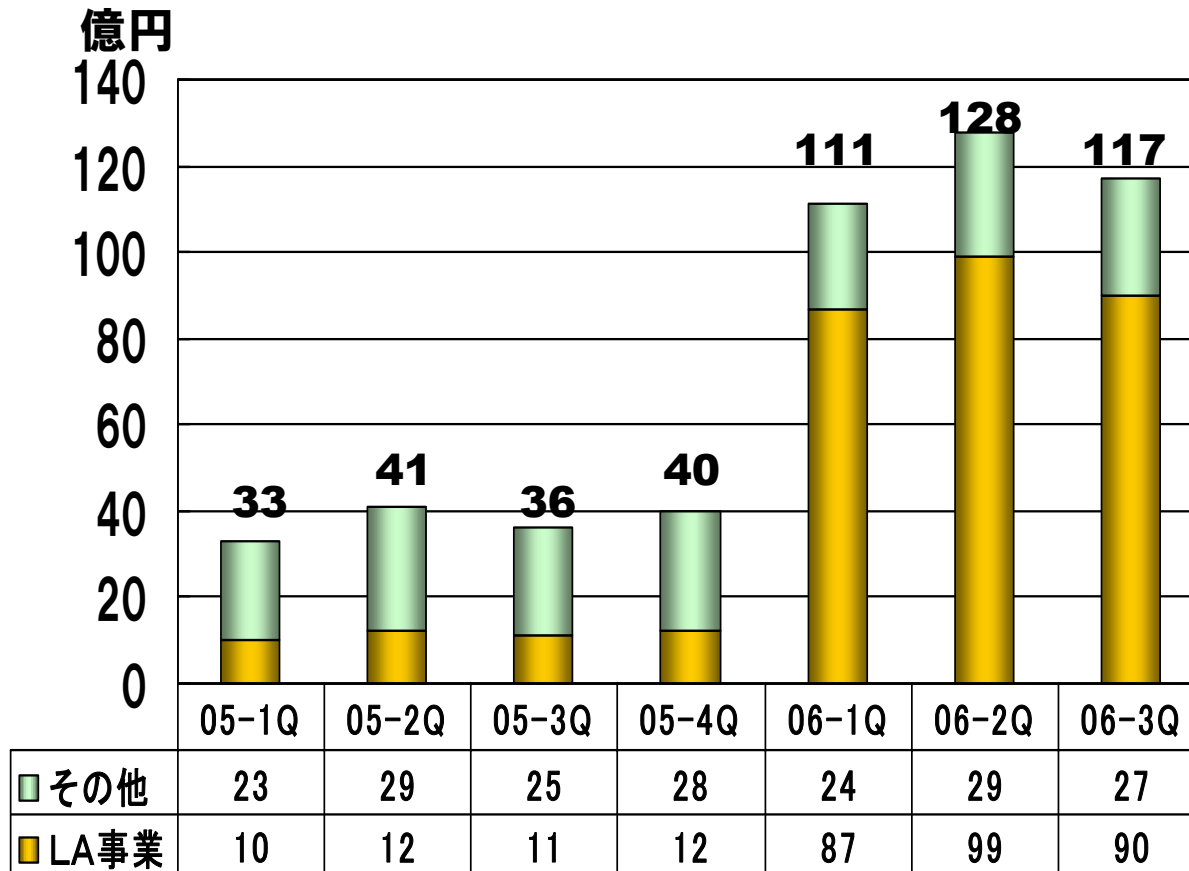
<9ヶ月比較>



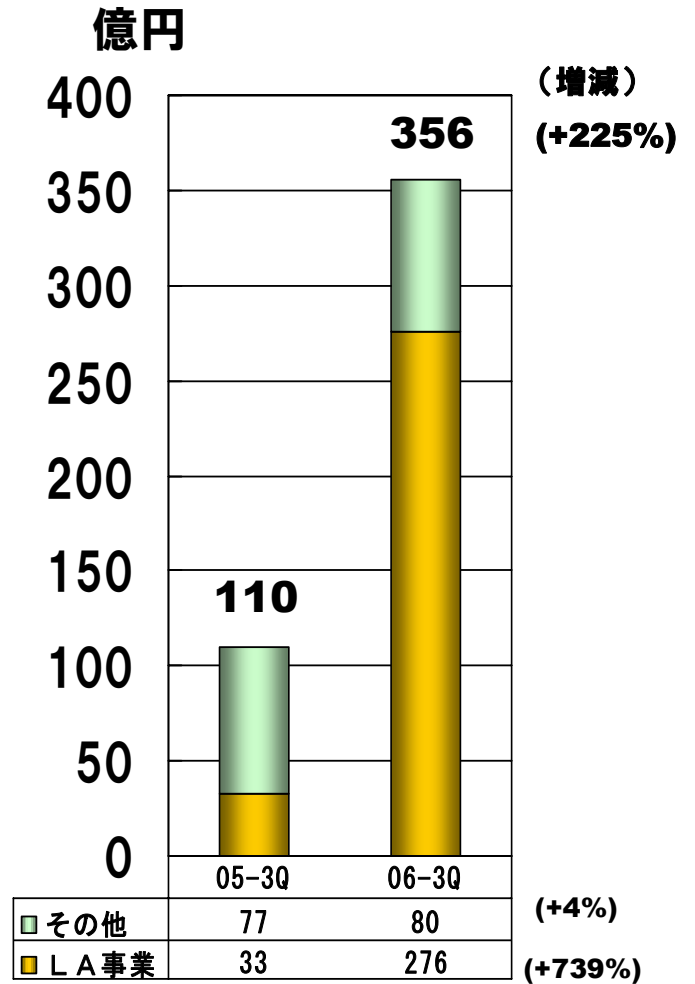
LA事業、その他事業売上高推移



<3ヶ月推移>



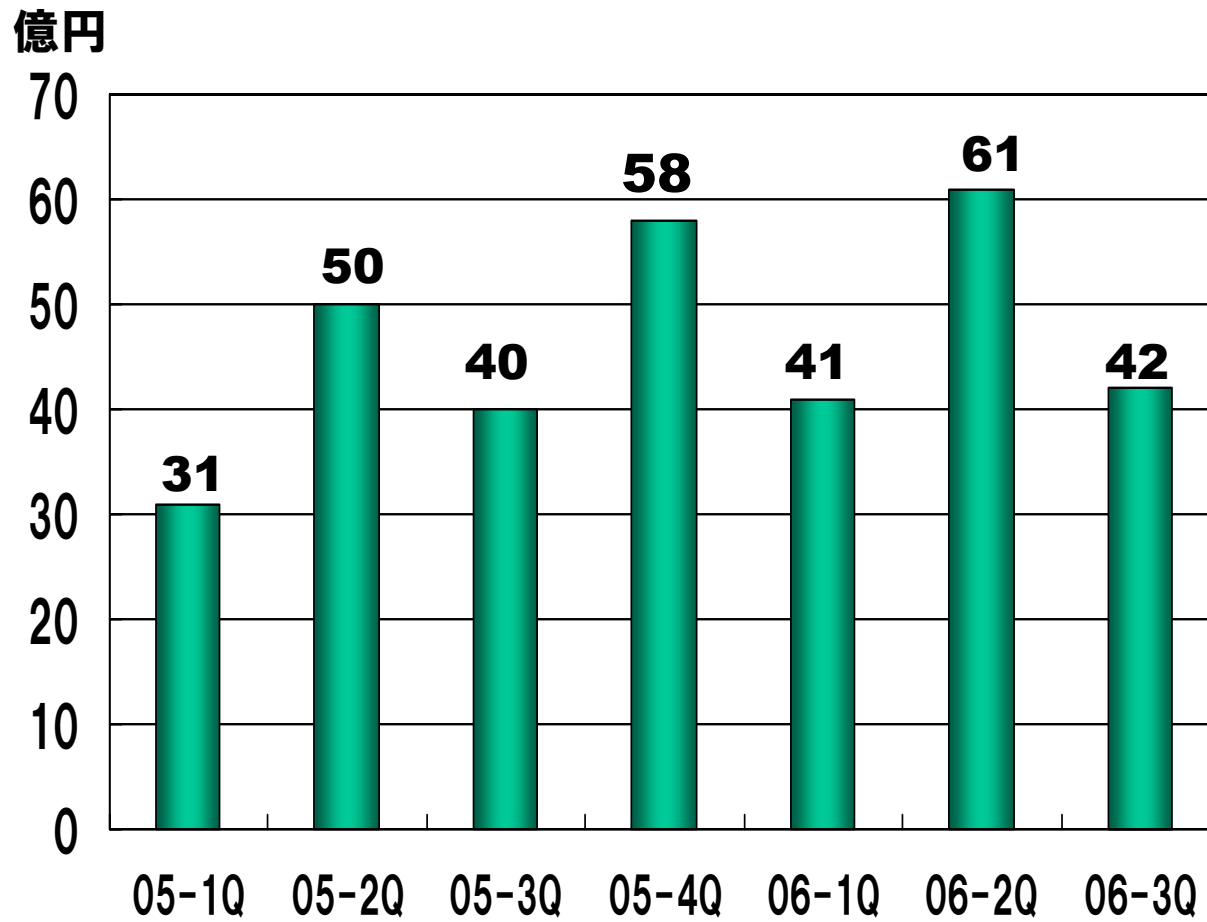
<9ヶ月比較>



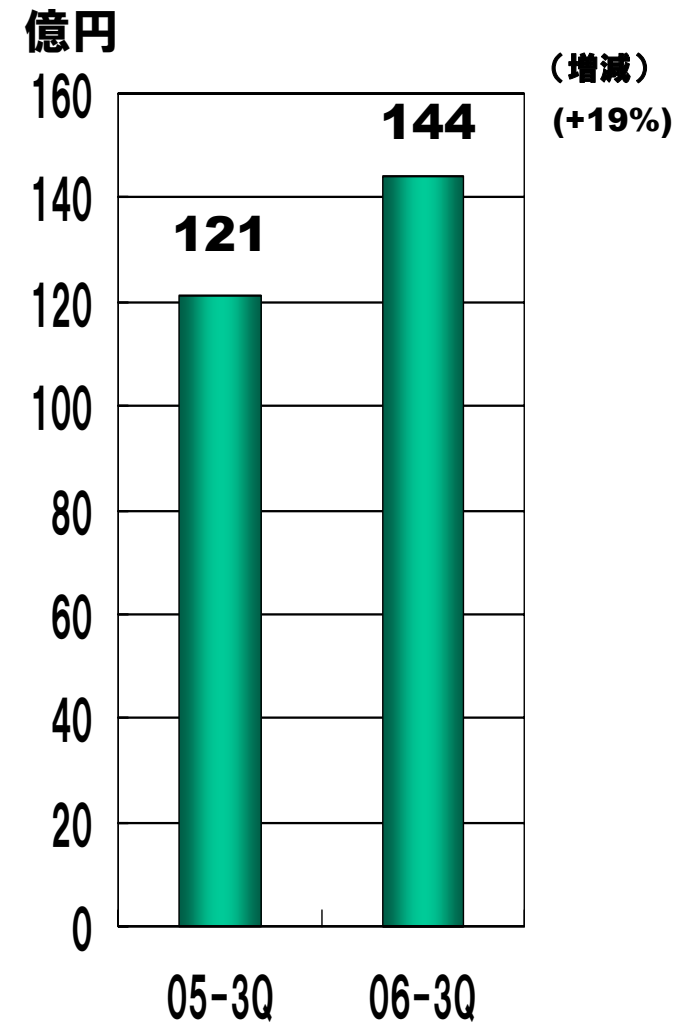
国際事業売上高推移 (海外売上高)



<3ヶ月推移>



<9ヶ月比較>



財政状況



	05年度期末	06年度中間末	06年度3Q末	(単位:百万円)	
	(06/3)	(06/9)	(06/12)	中間期比	%
現預金	28,380	22,759	20,956	△ 1,803	△ 7.9
売上債権	79,508	73,421	67,727	△ 5,694	△ 7.8
有価証券	2,499	2,997	2,997	0	-
棚卸資産	21,248	24,897	33,171	8,274	33.2
有形固定資産	31,023	30,843	32,058	1,215	3.9
投資有価証券	23,575	21,781	22,748	967	4.4
その他資産	31,649	30,323	31,629	1,306	4.3
資産合計	217,882	207,022	211,286	4,264	2.1
仕入債務	38,688	34,142	37,269	3,127	9.2
長短借入金	21,869	21,104	21,540	435	2.1
退職給付引当金	16,269	16,305	16,221	△ 84	△ 0.5
その他負債	29,516	23,957	25,793	1,836	7.7
負債合計	106,342	95,509	100,822	5,313	5.6
少数株主持分	683	693			
資本合計	110,858	110,819			
負債資本等合計	217,883	207,021			
株主資本			102,745		
評価換算差額等			6,693		
少数株主持分			1,025		
純資産合計			110,464		
負債純資産合計			211,286		