

# 2008年3月期 中間期連結決算と通期連結業績計画

2007年11月8日

本資料に記載されている当社の現在の計画、目標等過去の事実でないものは将来の業績に関する見通しであり、これらは現在入手可能な情報を基とする合理的な判断に基づくもので、将来の業績を保証するものではありません。

実際の業績は、さまざまな要因により、これら見通しとは大きく異なる結果になることがあります。

\* 数値は表示単位未満四捨五入しております

**azbil**

# 2008年3月期 中間期連結決算報告

**azbil**

Copyright © 2007 Yamatake Corporation All Rights Reserved.



# 連結業績サマリー



(単位: 百万円)

	<u>06年度上(06/9)</u>	<u>07年度上(07/9)</u>	<u>増減</u>	<u>%</u>
受注高	129,110	136,467	7,358	5.7
売上高	104,273	114,678	10,405	10.0
総利益	37,596	40,782	3,185	8.5
売上比%	36.1	35.6	△ 0.5	
営業利益	5,358	7,200	1,841	34.4
売上比%	5.1	6.3	1.1	
経常利益	5,638	7,411	1,773	31.5
当期利益	3,299	3,307	8	0.3
<hr/>				
総資産	207,021	219,490	12,469	6.0
自己資本	110,819	118,341	7,522	6.8

# 連結營業外・特別損益



			(単位: 百万円)	
	06年度上(06/9)	07年度上(07/9)	増減	%
営業利益	5,358	7,200	1,841	34.4
営業外収益	544	541	△ 2	△ 0.5
営業外費用	264	330	66	24.9
經常利益	5,638	7,411	1,773	31.5
特別利益	60	3,082	3,022	-
特別損失	132	3,058	2,926	-
税引前利益	5,566	7,436	1,869	33.6
法人税等	2,267	4,128	1,861	82.1
当期利益	3,299	3,307	8	0.3

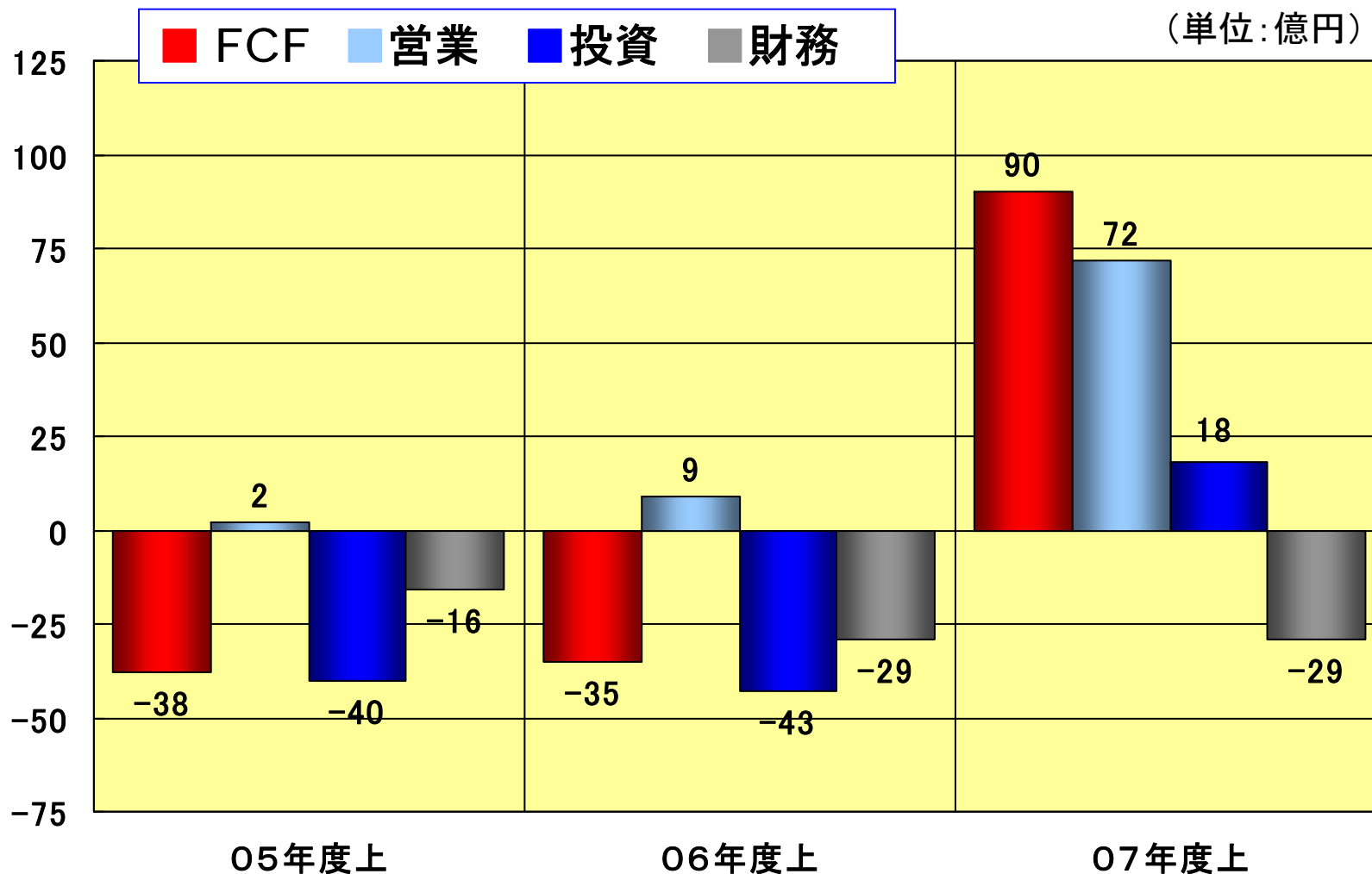
# 連結財政状況サマリー



(単位: 百万円)

	A	B	B-A		A	B	B-A
	06年度上(06/9)	07年度上(07/9)	増減		06年度上(06/9)	07年度上(07/9)	増減
<b>流動資産</b>	<b>136,997</b>	<b>156,113</b>	<b>19,116</b>	<b>流動負債</b>	<b>70,589</b>	<b>76,834</b>	<b>6,245</b>
現預金	22,759	22,485	△ 274	仕入債務	34,142	37,922	3,780
売上債権	73,421	78,805	5,383	短期借入金／社債	14,117	14,047	△ 71
有価証券	2,997	15,996	12,999	その他	22,329	24,865	2,536
棚卸資産	24,897	26,470	1,574				
その他	12,923	12,357	△ 566				
<b>固定資産</b>	<b>70,024</b>	<b>63,377</b>	<b>△ 6,647</b>	<b>固定負債</b>	<b>24,920</b>	<b>23,049</b>	<b>△ 1,872</b>
有形固定資産	30,843	29,558	△ 1,285	長期借入金／社債	6,987	5,601	△ 1,386
無形固定資産	6,528	5,220	△ 1,308	退職給付引当金	16,305	14,963	△ 1,343
投資その他の資産	32,653	28,600	△ 4,054	その他	1,628	2,485	857
				<b>負債合計</b>	<b>95,509</b>	<b>99,883</b>	<b>4,374</b>
				<b>株主資本</b>	<b>104,679</b>	<b>111,653</b>	<b>6,974</b>
				- 資本金	10,523	10,523	0
				- 資本剰余金	12,648	12,648	0
				- 利益剰余金	81,518	88,494	6,976
				- 自己株式	△ 9	△ 11	△ 2
				評価・換算差額等	6,140	6,688	549
				- その他有価証券評価差額金	6,089	6,143	54
				- 繰延ヘッジ損益	△ 0	△ 1	△ 1
				- 為替換算調整勘定	51	546	495
				少数株主持分	693	1,266	573
				<b>純資産合計</b>	<b>111,512</b>	<b>119,607</b>	<b>8,095</b>
<b>資産合計</b>	<b>207,021</b>	<b>219,490</b>	<b>12,469</b>	<b>負債及び純資産合計</b>	<b>207,021</b>	<b>219,490</b>	<b>12,469</b>
現金及び現金同等物	29,926	41,587	11,661				

# 連結キャッシュフローサマリー



# セグメント別業績



(単位: 百万円)

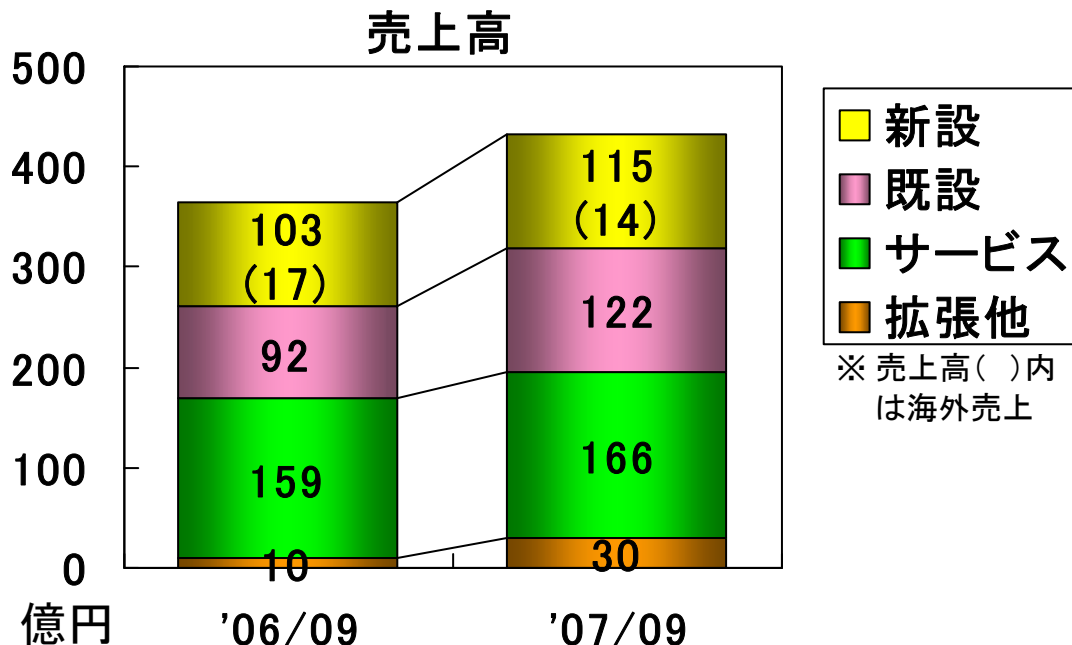
	06年度上(06/9)	07年度上(07/9)	増減	%
BA 売上高	36,495	43,310	6,814	18.7
営業利益	1,620	3,177	1,558	96.2
売上比%	4.4	7.3	2.9	
AA 売上高	45,004	49,526	4,522	10.0
営業利益	3,846	4,122	277	7.2
売上比%	8.5	8.3	△ 0.2	
LA 売上高	18,574	18,461	△ 113	△ 0.6
営業利益	△ 284	△ 219	65	—
売上比%	△ 1.5	△ 1.2	0.3	
その他 売上高	5,306	4,303	△ 1,003	△ 18.9
営業利益	180	95	△ 84	△ 47.0
売上比%	3.4	2.2	△ 1.2	
合計 売上高	104,273	114,678	10,405	10.0
営業利益	5,358	7,200	1,841	34.4
売上比%	5.1	6.3	1.1	

# ビルディングオートメーション(BA)事業



(単位: 百万円)

	06年度上(06/9)	07年度上(07/9)	増減	%
BA 売上高	36,495	43,310	6,814	18.7
営業利益	1,620	3,177	1,558	96.2
売上比%	4.4	7.3	2.9	
受注	55,941	61,117	5,176	9.3
受注残	48,680	52,739	4,059	8.3



- ◆ **新規建物:**  
引き続き首都圏オフィス市場や工場空調市場が活況を呈し前期比12億円(12%)の増収。
- ◆ **既設建物、サービス:**  
既設建物市場が前期比30億円(32%)と大きく伸長。サービス事業も着実に売上を伸ばす。
- ◆ **受注も引き続き好調、着実に受注残が増加。**



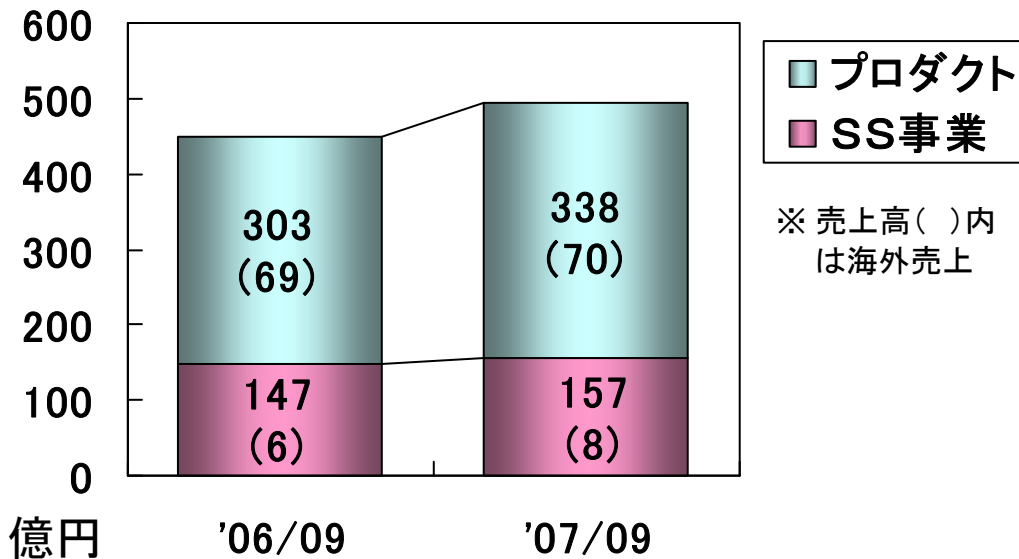
# アドバンスオートメーション(AA)事業



(単位: 百万円)

	06年度上(06/9)	07年度上(07/9)	増減	%
AA 売上高	45,004	49,526	4,522	10.0
営業利益	3,846	4,122	277	7.2
売上比%	8.5	8.3	△ 0.2	
受注	49,421	52,820	3,399	6.9
受注残	30,709	31,459	750	2.4

売上高



- ◆ 国内は一部市場が弱含みなものの前年度下期に連結した販売子会社の増加部分を含め堅調に増収。
- ◆ 海外においては、販売現地法人の売上は大きく増加したものの、国内直接輸出分がサードパーティ販売や前期大型案件終了の影響により減少。

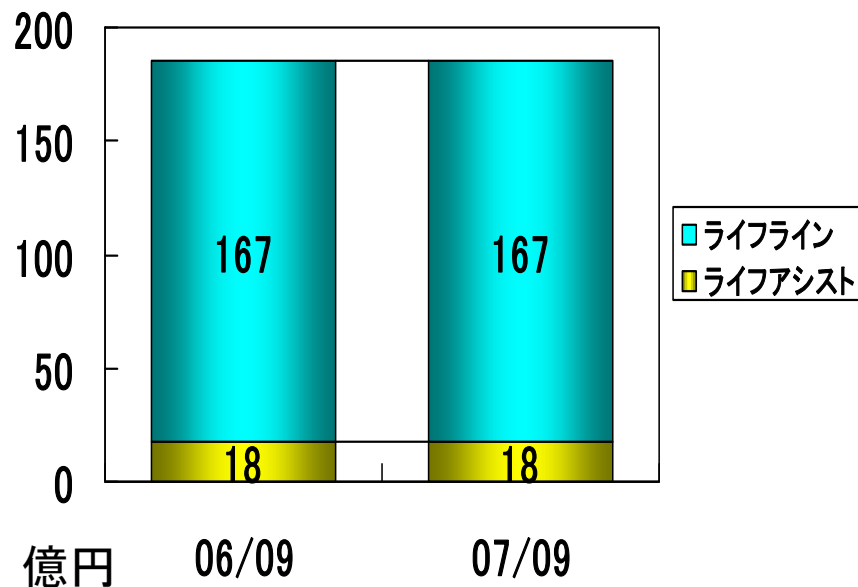
# ライフオートメーション(LA)事業



(単位: 百万円)

	06年度上(06/9)	07年度上(07/9)	増減	%
LA 売上高	18,574	18,461	△ 113	△ 0.6
営業利益	△ 284	△ 219	65	-
売上比%	△ 1.5	△ 1.2	0.3	
受注	19,258	19,009	△ 249	△ 1.3
受注残	1,535	1,632	97	6.3

売上高



- ◆ ライフライン領域:  
中核を担う金門製作所では、LPガス機器事業が伸長したものの都市ガスメータの循環的需要減衰期の影響等により前上期164億円から今上期163億円に減収。
- ◆ ライフアシスト領域:  
厳しい事業環境の中、事業領域の拡大にも取組み売上を維持。

(単位: 億円)

売上高

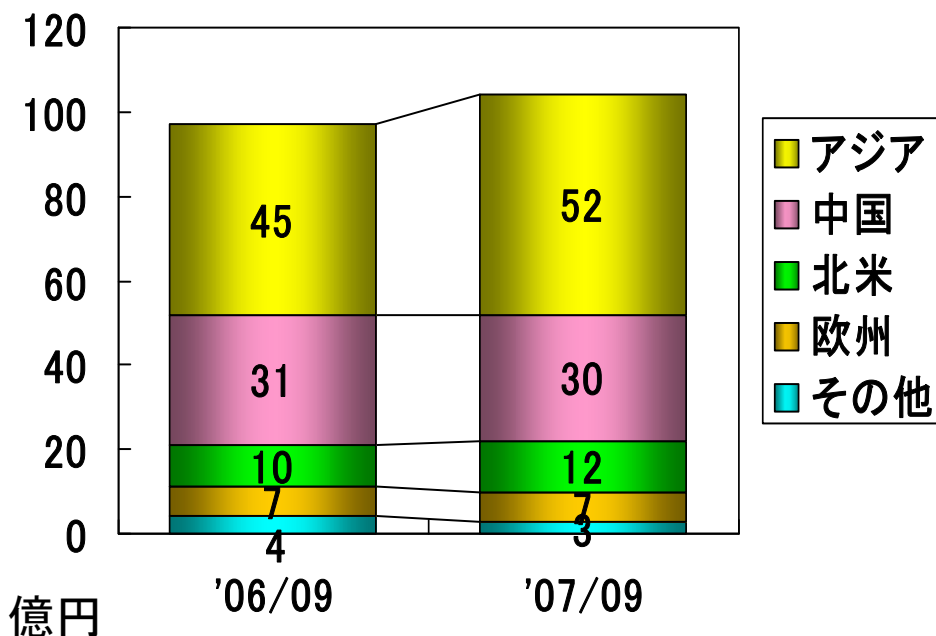
06年度上(06/9)

98

07年度上(07/9)

103

売上高



- ◆ **BA事業:**  
東南アジア地域での製造業の生産拠点見直しや設備投資の翌期以降へのずれ込みの影響等から前期比減収。
- ◆ **AA事業**  
海外販売現地法人の売上は大きく伸長。中でも、注力市場である中国及びその他アジア地域の成長が堅調。

# 2008年3月期 通期業績計画

**azbil**

Copyright © 2007 Yamatake Corporation All Rights Reserved.



# 連結業績計画サマリー



(単位:百万円)

	06年度		07年度		通期比較	
	通期実績	上期実績	下期計画	通期計画	増減	%
売上高	234,572	114,678	133,822	248,500	13,928	5.9
営業利益	17,314	7,200	13,100	20,300	2,986	17.2
売上比%	7.4	6.3	9.8	8.2	0.8	
経常利益	17,857	7,411	12,889	20,300	2,443	13.7
当期利益	10,646	3,307	8,093	11,400	754	7.1
総資産	230,679	219,490	245,000	245,000	14,321	6.2
自己資本	117,880	118,341	124,200	124,200	6,320	5.4

## 2007年度(2008年3月期)業績計画のポイント

BA、AA事業の伸長により通期売上高は139億円(5.9%)の増収、営業利益は、利益面で厳しい事業環境下にあるものの、収益構造の強化と販管費の効率的な運用により29億円(17.2%)の増益を見込む。

- BA事業:新規建物・既設建物の両市場で事業を大きく拡大させ増収、増益を見込む。
- AA事業:国内の一部市場で設備投資が弱含みだが、国内、海外双方での拡大により増収を見込む。
- LA事業:厳しい事業環境下、減収を余儀なくされるものの、引き続き基盤整備に取り組み、収益構造の改善を図る。

# 連結營業外・特別損益計画



(単位：百万円)

	06年度(07/3)	07年度計画	増減	%
営業利益	17,314	20,300	2,986	17.2%
営業外収益	1,109	798	△ 311	△28.0%
営業外費用	566	798	232	41.0%
経常利益	17,857	20,300	2,443	13.7%
特別利益	630	3,271	2,641	-
特別損失	631	3,203	2,572	-
税引前利益	17,856	20,368	2,512	14.1%
法人税等	7,210	8,968	1,758	24.4%
当期利益	10,646	11,400	754	7.1%

# セグメント別業績計画



(単位:百万円)

	06年度		07年度		通期比較	
	通期実績	上期実績	下期計画	通期計画	増減	%
BA 売上高	88,978	43,310	56,490	99,800	10,822	12.2
営業利益	8,459	3,177	7,523	10,700	2,241	26.5
売上比%	9.5	7.3	13.3	10.7	1.2	
AA 売上高	99,750	49,526	55,974	105,500	5,750	5.8
営業利益	9,068	4,122	5,478	9,600	532	5.9
売上比%	9.1	8.3	9.8	9.1	0.0	
LA 売上高	36,805	18,461	17,339	35,800	△ 1,005	△ 2.7
営業利益	△ 523	△ 219	19	△ 200	323	—
売上比%	△ 1.4	△ 1.2	0.1	△ 0.6	0.9	
その他 売上高	11,124	4,303	4,497	8,800	△ 2,324	△ 20.9
営業利益	352	95	105	200	△ 152	△ 43.2
売上比%	3.2	2.2	2.3	2.3	△ 0.9	
合計 売上高	234,572	114,678	133,822	248,500	13,928	5.9
営業利益	17,314	7,200	13,100	20,300	2,986	17.2
売上比%	7.4	6.3	9.8	8.2	0.8	

# 関係データ資料

**azbil**

Copyright © 2007 Yamatake Corporation All Rights Reserved.





# 受注と受注残



(単位: 百万円)

		06年度 実績	当期計画 上期実績	下期計画	07年度 計画	前年比増減
BA	受注	94,676	61,117	39,983	101,100	6,424
	受注残	34,933	52,739	36,232	36,232	1,299
AA	受注	101,623	52,820	53,980	106,800	5,177
	受注残	28,165	31,459	29,465	29,465	1,300
LA	受注	37,042	19,009	17,491	36,500	-542
	受注残	1,087	1,632	1,787	1,787	700
その他	受注	11,316	4,359	4,741	9,100	-2,216
	受注残	1,106	1,162	1,406	1,406	300
<b>連結</b>						
	受注	242,318	136,467	115,533	252,000	9,682
	受注残	64,710	86,499	68,210	68,210	3,500

# その他参考数値



	06年度		07年度		(単位:百万円)	
	実績	上期実績	下期計画	通期計画	通期比較 増減	%
●設備投資						
山武	4,324	1,285	3,215	4,500	176	
連結子会社	949	387	613	1,000	51	
連結	5,273	1,672	3,828	5,500	227	4.3
●減価償却費						
山武	2,268	1,311	1,689	3,000	732	
連結子会社	1,622	774	926	1,700	78	
連結	3,891	2,085	2,615	4,700	809	20.8
●研究開発費						
	8,776	4,610	5,090	9,700	924	10.5
売上高比	3.7%	4.0%	3.8%	3.9%		
●人員(国内連結会社、期末日、単位:人)						
山武	6,193	6,322	6,328	6,328	135	2.2
国内連結子会社	2,766	2,728	2,736	2,736	△ 30	△ 1.1
計	8,959	9,050	9,064	9,064	105	1.2