

2009年3月期 第3四半期連結決算補足資料 (2008年4月～2008年12月)

2009年2月3日

本資料に記載されている当社の現在の計画、目標等過去の事実でないものは将来の業績に関する見通しであり、これらは現在入手可能な情報を基とする合理的な判断に基づくもので、将来の業績を保証するものではありません。実際の業績は、さまざまな要因により、これら見通しとは大きく異なる結果になることがあります。

* 数値は表示単位未満四捨五入しております

azbil
グループ

創業1906年 山武の進化
人を中心としたオートメーション

Copyright © 2009 Yamatake Corporation All Rights Reserved.



連結業績サマリー



創業1906年 山武の進化
人を中心としたオートメーション

<3ヶ月比較>

	07年度第3四半期 (07/10~07/12)	08年度第3四半期 (08/10~08/12)	増減	(単位: 億円) %
受注高	566	473	△ 93	△ 16.5
売上高	520	475	△ 45	△ 8.7
総利益	184	175	△ 10	△ 5.3
売上比%	35.4	36.7	1.3	
営業利益	12	△ 0	△ 13	—
売上比%	2.4	△ 0.0	△ 2.4	
経常利益	13	△ 3	△ 16	—
税引前利益	12	△ 3	△ 15	—
当期利益	5	△ 4	△ 9	—
総資産	2,152	2,144	△ 9	△ 0.4
自己資本	1,157	1,186	29	2.5

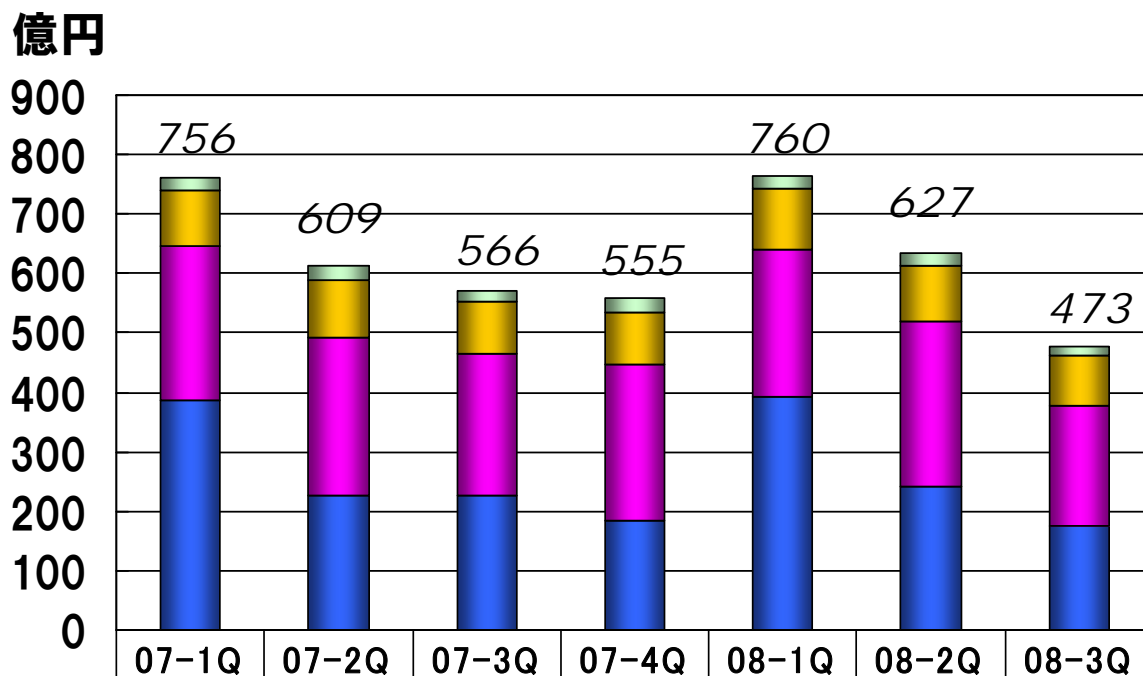
連結業績サマリー

<9ヶ月比較>

	07年度第3四半期 (07/4~07/12)	08年度第3四半期 (08/4~08/12)	増減	(単位: 億円) %
受注高	1,931	1,860	△ 70	△ 3.6
売上高	1,667	1,590	△ 77	△ 4.6
総利益	592	582	△ 10	△ 1.7
売上比%	35.5	36.6	1.1	
営業利益	84	67	△ 18	△ 21.1
売上比%	5.1	4.2	△ 0.9	
経常利益	87	63	△ 24	△ 27.7
税引前利益	86	60	△ 27	△ 30.9
当期利益	38	29	△ 9	△ 23.6

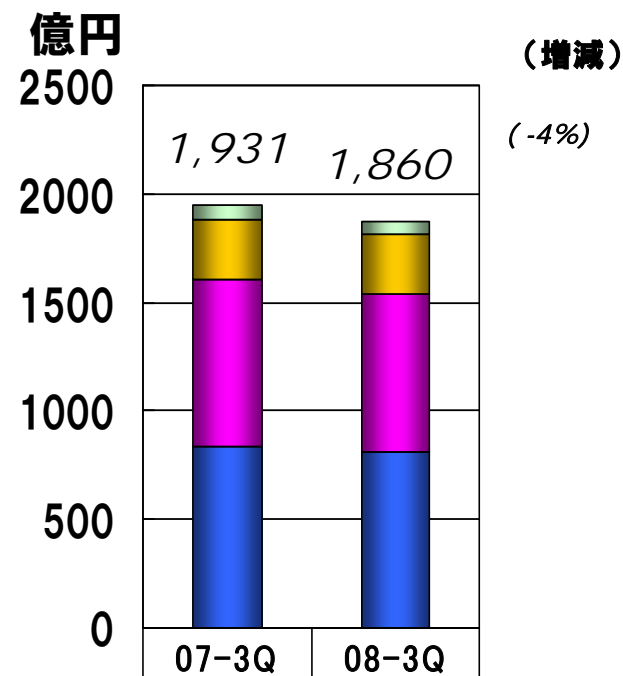
連結受注高推移

<3ヶ月推移>



	07-1Q	07-2Q	07-3Q	07-4Q	08-1Q	08-2Q	08-3Q
■ その他	21	23	19	25	22	20	16
■ LA	94	96	88	88	101	93	82
■ AA	261	268	237	263	249	278	203
■ BA	386	226	228	183	393	242	176

<9ヶ月比較>



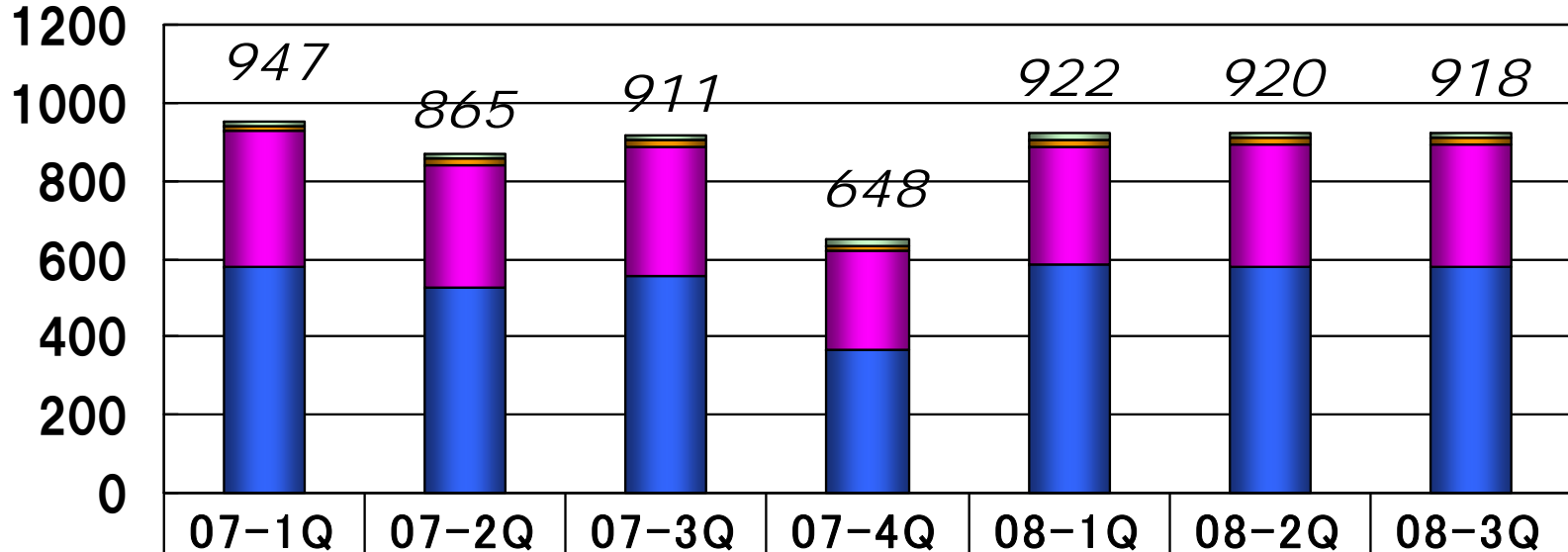
	07-3Q	08-3Q	(増減)
■ その他	63	58	(-7%)
■ LA	278	276	(-1%)
■ AA	766	729	(-5%)
■ BA	839	810	(-3%)

LA : ライフオートメーション事業
AA : アドバンスオートメーション事業
BA : ビルディングオートメーション事業

連結受注残高推移

億円

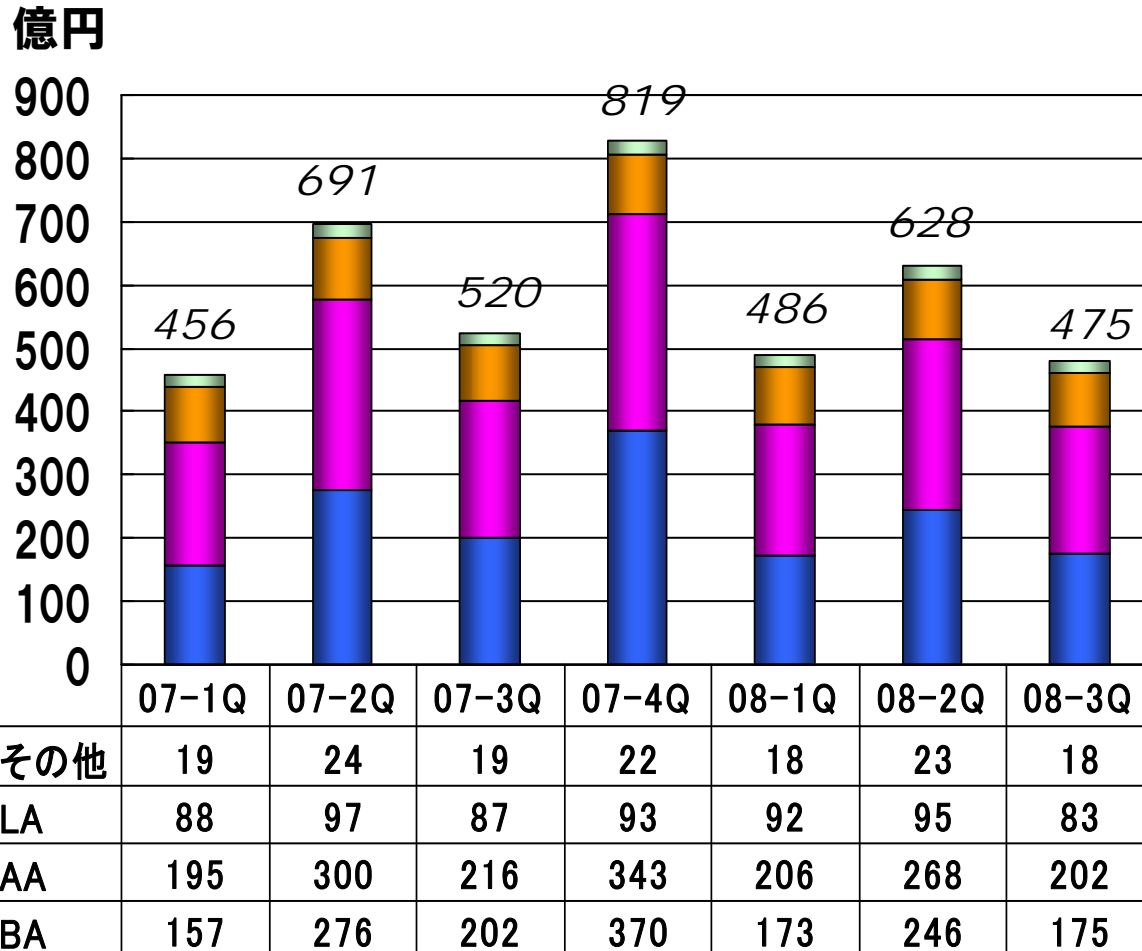
<3ヶ月推移>



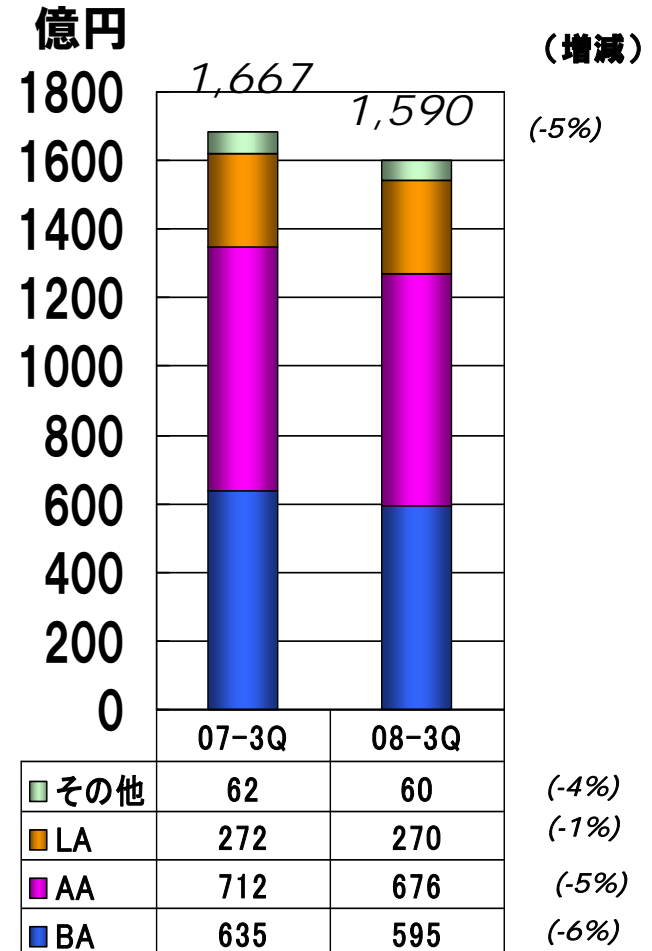
■ その他	12	12	12	15	19	16	13
■ LA	17	16	17	12	21	19	18
■ AA	347	315	336	256	299	309	309
■ BA	578	527	553	366	585	581	582

連結売上高推移

<3ヶ月推移>



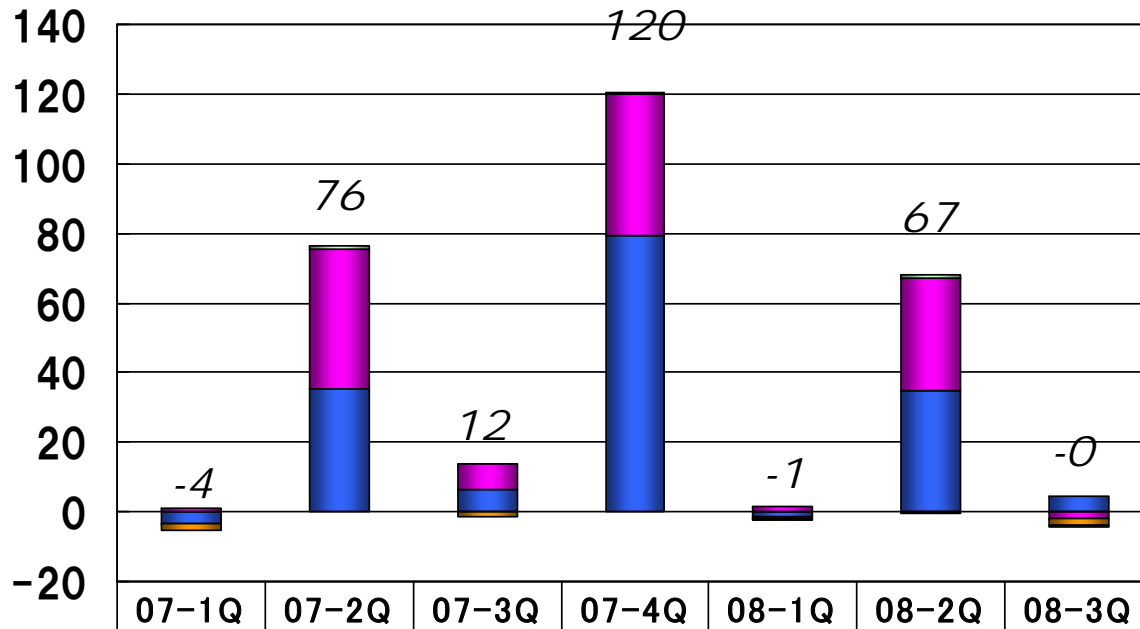
<9ヶ月比較>



連結営業利益推移

<3ヶ月推移>

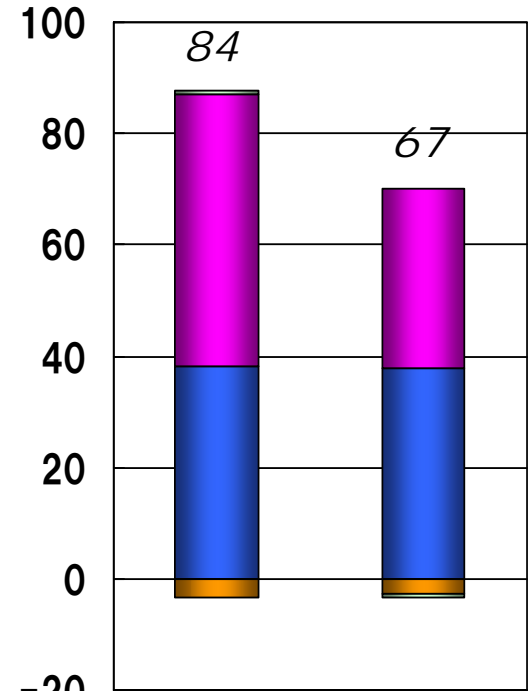
億円



■ その他	-0	1	-0	0	-1	1	-1
■ LA	-2	-0	-1	1	-0	-0	-2
■ AA	1	40	7	41	1	33	-2
■ BA	-3	35	6	79	-1	35	4

<9ヶ月比較>

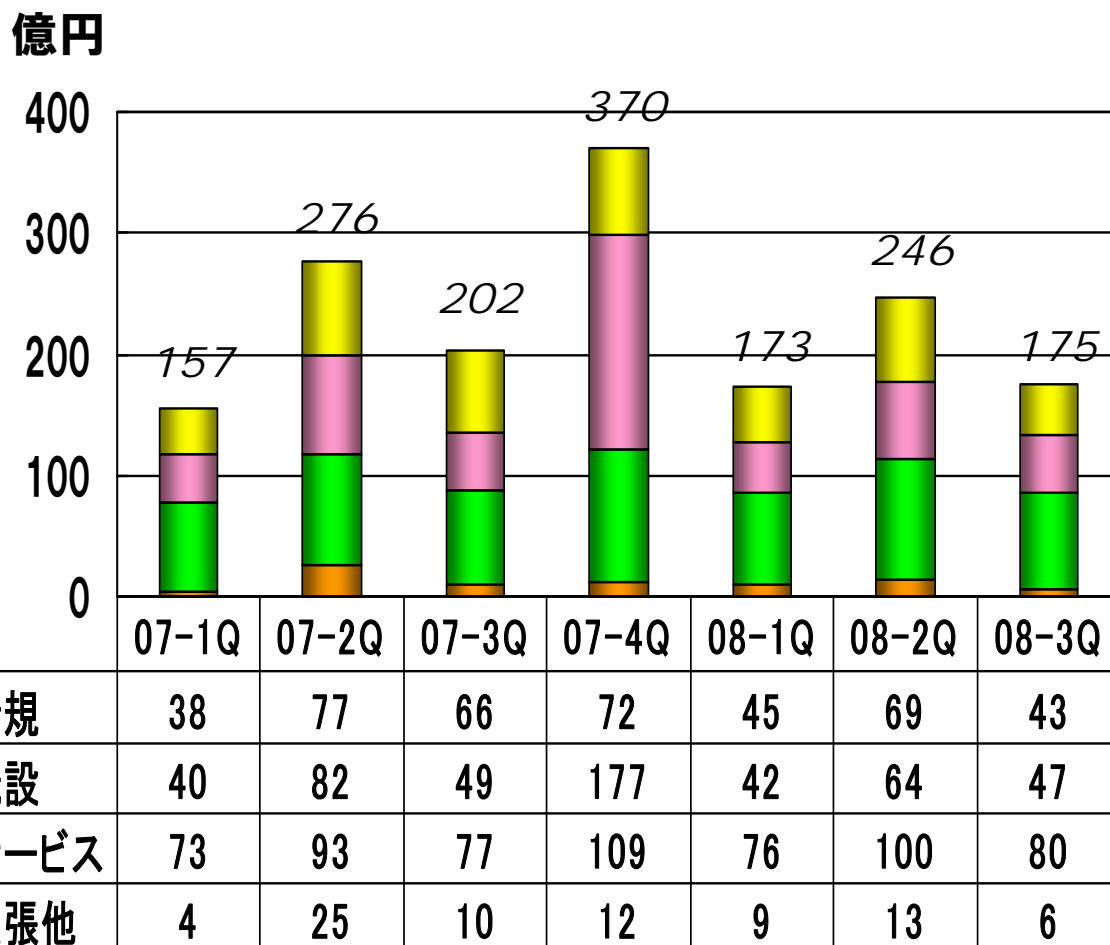
億円



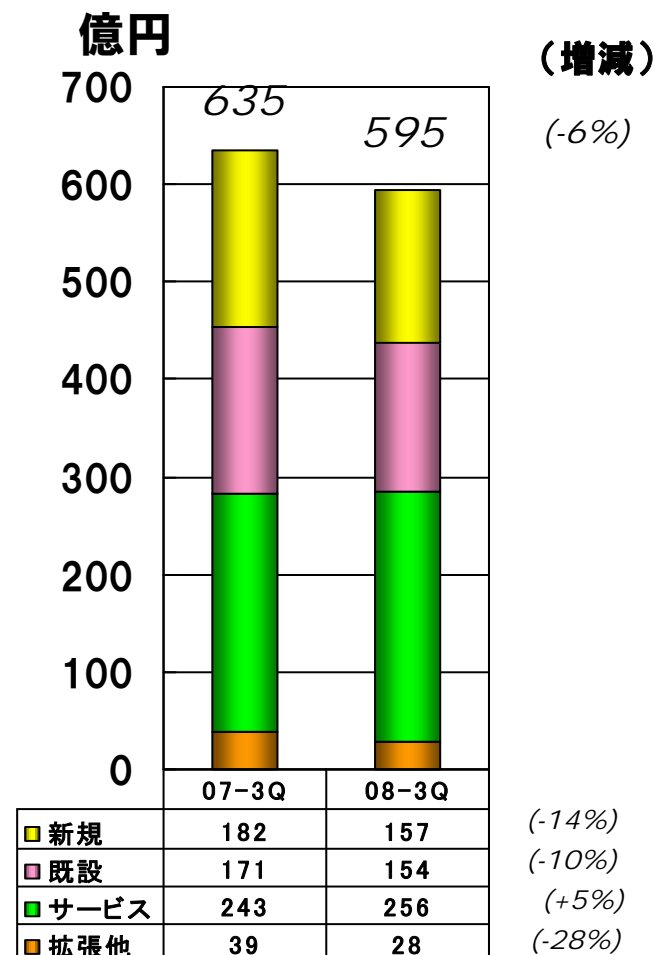
■ その他	1	-1
■ LA	-3	-3
■ AA	49	32
■ BA	38	38

BA事業売上高推移

<3ヶ月推移>

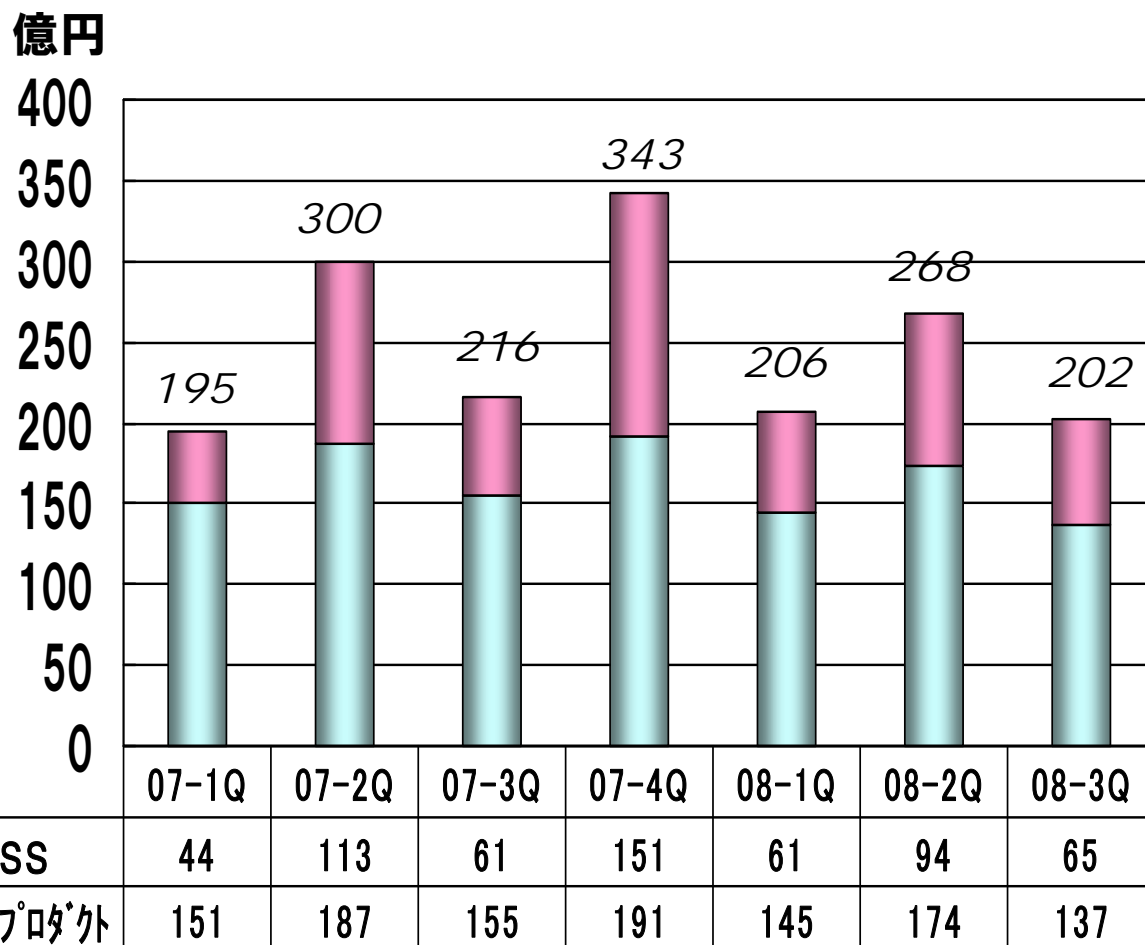


<9ヶ月比較>

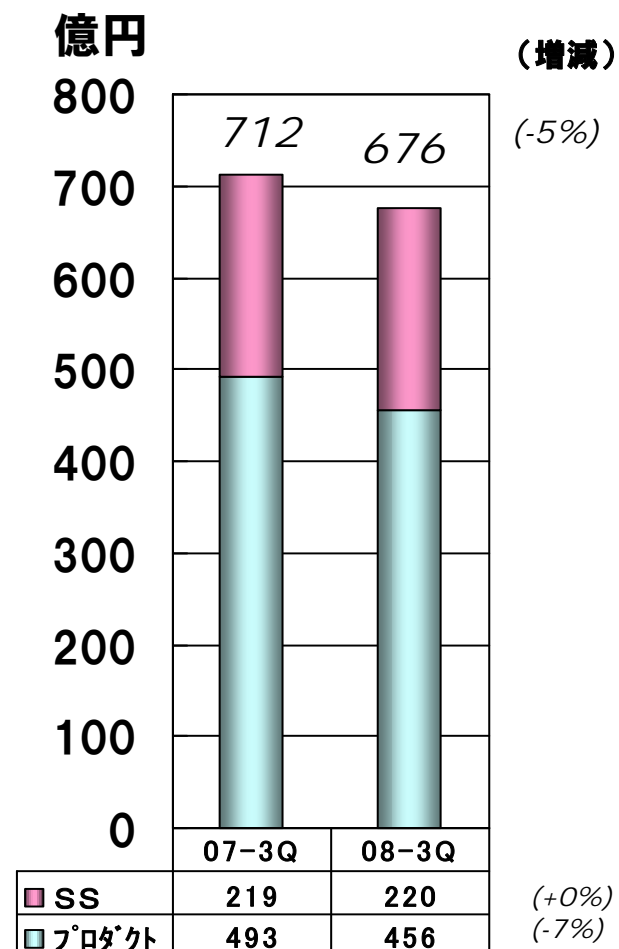


AA事業売上高推移

<3ヶ月推移>



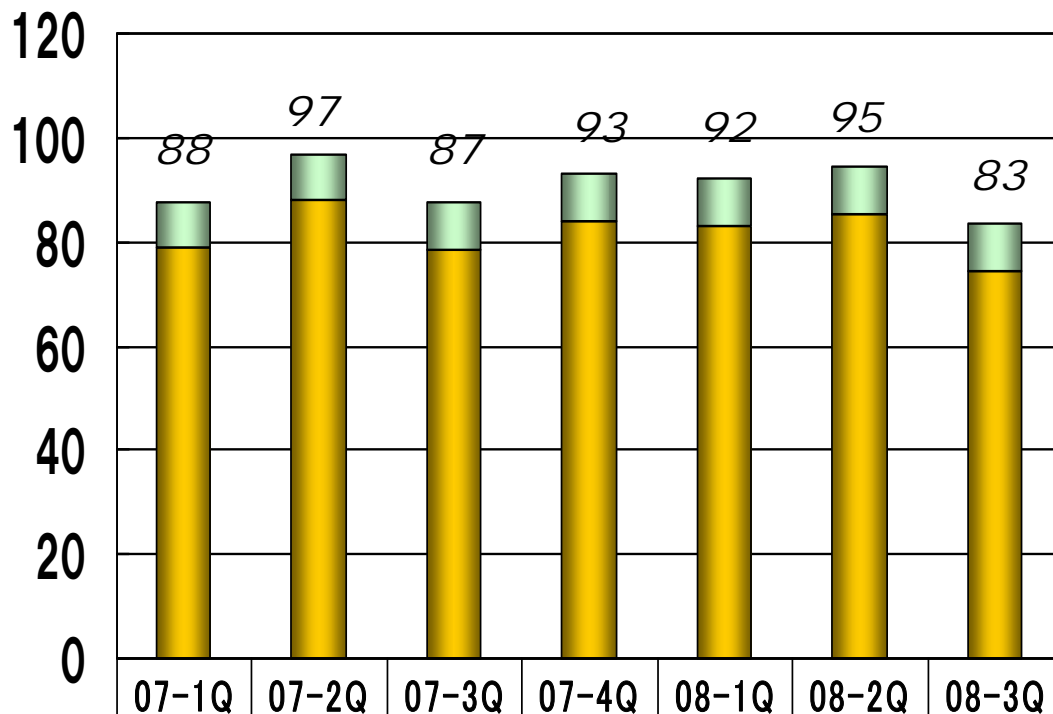
<9ヶ月比較>



LA事業売上高推移

<3ヶ月推移>

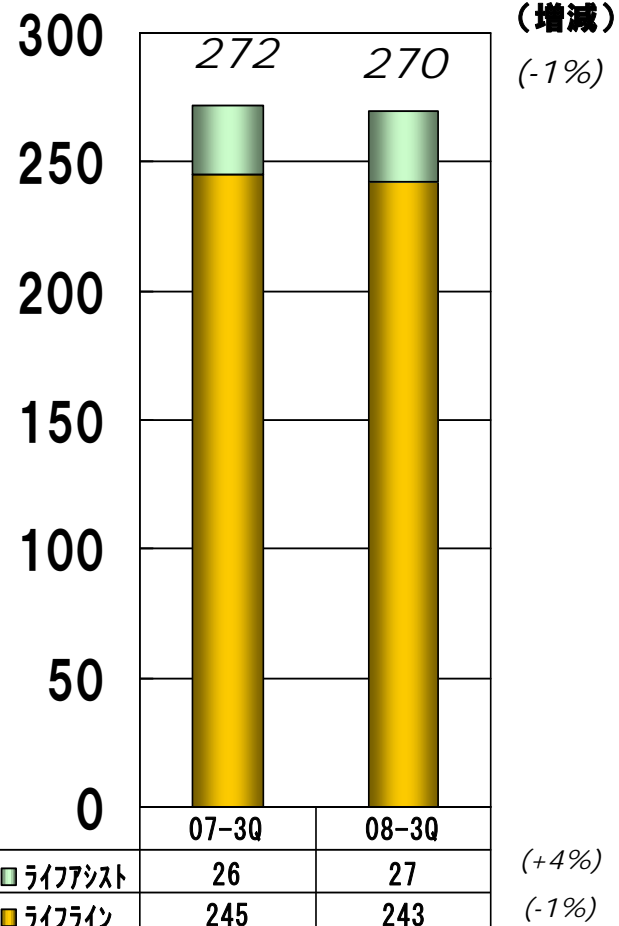
億円



ライフアシスト	9	9	9	9	9	9	9
ライフライン	79	88	79	84	83	85	74

<9ヶ月比較>

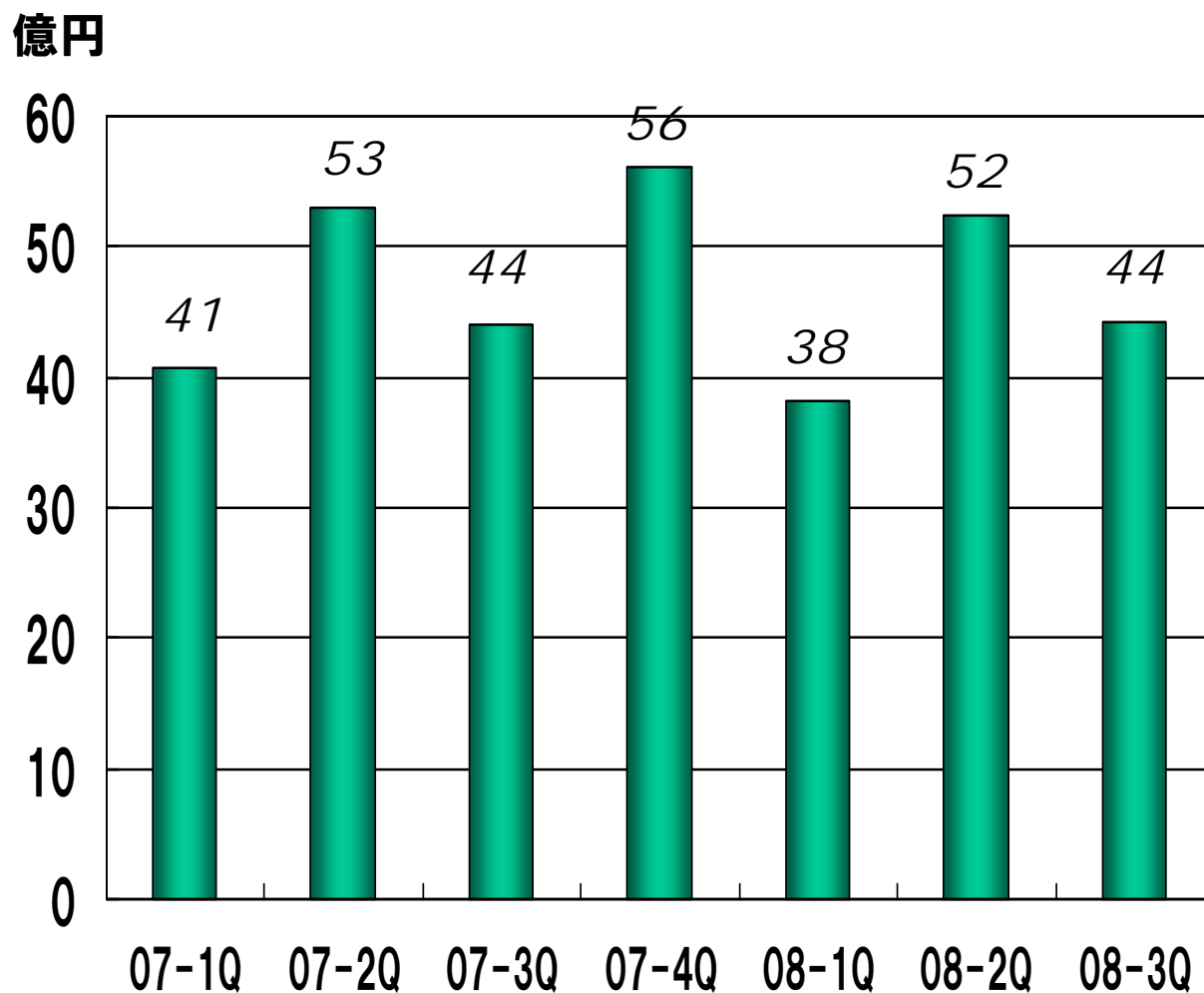
億円



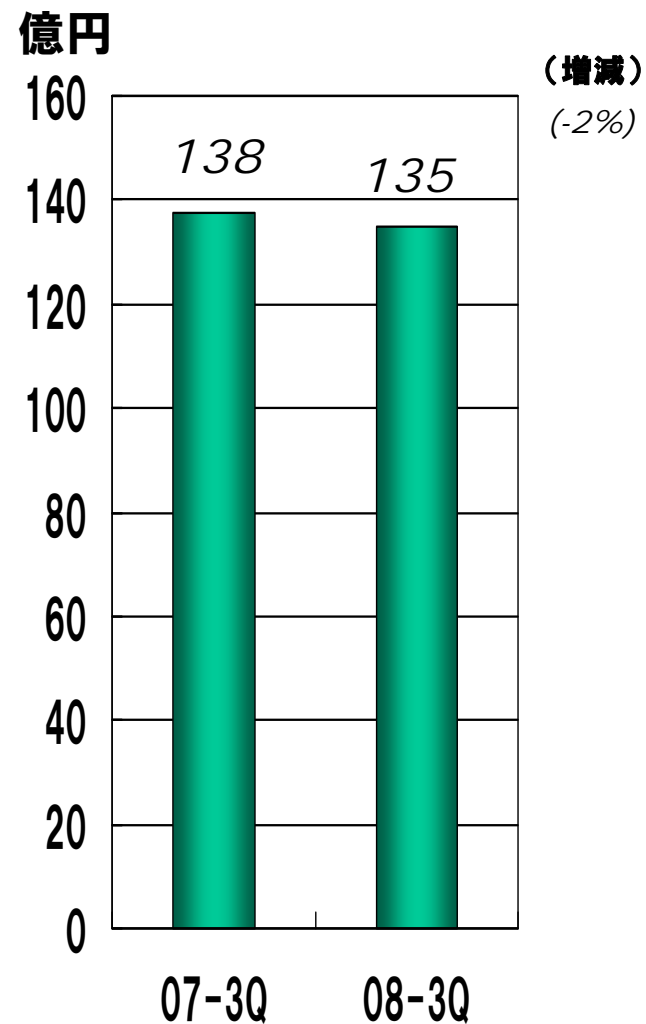
ライフアシスト	26	27	(+4%)
ライフライン	245	243	(-1%)

国際事業売上高推移 (海外売上高)

<3ヶ月推移>



<9ヶ月比較>



連結財政状況サマリー



創業1906年 山武の進化
人を中心としたオートメーション

	A	B	B-A		A	B	B-A
	07年度-4Q (08/3)	08年度-3Q (08/12)	増減		07年度-4Q (08/3)	08年度-3Q (08/12)	増減
流動資産	1,696	1,534	△ 161	流動負債	871	762	△ 109
現預金	323	231	△ 92	仕入債務	421	360	△ 61
売上債権	855	660	△ 195	短期借入金／社債	144	150	5
棚卸資産	234	337	103	その他	305	252	△ 53
その他	283	306	23				
固定資産	593	609	17	固定負債	201	181	△ 20
有形固定資産	293	296	3	長期借入金／社債	45	30	△ 15
無形固定資産	49	86	38	退職給付引当金	140	134	△ 6
投資その他の資産	251	227	△ 24	その他	15	17	2
				負債合計	1,071	943	△ 128
				株主資本	1,162	1,171	9
				-資本金	105	105	△ 0
				-資本剰余金	126	172	46
				-利益剰余金	937	921	△ 16
				-自己株式	△ 7	△ 26	△ 20
				評価・換算差額等	42	15	△ 27
				-その他有価証券評価差額金	39	18	△ 21
				-繰延ヘッジ損益	0	0	△ 0
				-為替換算調整勘定	3	△ 3	△ 6
				少数株主持分	14	15	1
				純資産合計	1,217	1,201	△ 17
資産合計	2,288	2,144	△ 145	負債及び純資産合計	2,288	2,144	△ 145

(単位:億円)